



**SURAT PENGESAHAN DAFTAR ISIAN PELAKSANAAN ANGGARAN (SP-DIPA) INDUK
TAHUN ANGGARAN 2019
NOMOR : SP DIPA-065.01-0/2019**



A. DASAR HUKUM :

1. UU No. 17 Tahun 2003 tentang Keuangan Negara.
2. UU No. 1 Tahun 2004 tentang Perbendaharaan Negara.
3. UU No. 12 Tahun 2018 tentang APBN TA 2019

B. DENGAN INI DISAHKAN ALOKASI ANGGARAN UNTUK :

- | | | | |
|--------------------------------|---|--------------------|----------------------------------|
| 1. KEMENTERIAN NEGARA/ LEMBAGA | : | 065 | BADAN KOORDINASI PENANAMAN MODAL |
| 2. UNIT ORGANISASI | : | 065.01 | BADAN KOORDINASI PENANAMAN MODAL |
| 3. PAGU | : | Rp.616.060.891.000 | |
- (ENAM RATUS ENAM BELAS MILIAR ENAM PULUH JUTA DELAPAN RATUS SEMBILAN PULUH SATU RIBU RUPIAH)

C. PERNYATAAN SYARAT DAN KETENTUAN(DISCLAIMER) :

1. DIPA Induk yang telah disahkan ini lebih lanjut dituangkan kedalam DIPA Petikan untuk masing-masing Satker.
2. Pengesahan DIPA Induk sekaligus merupakan pengesahan DIPA Petikan.
3. DIPA Induk tidak berfungsi sebagai dasar pelaksanaan kegiatan atau dasar pencairan dana/pengesahan bagi Bendahara Umum Negara/Kuasa Bendahara Umum Negara.
4. Informasi mengenai Kuasa Pengguna Anggaran, Bendahara Pengeluaran dan Pejabat Penanda tangan SPM untuk masing-masing Satker terdapat pada DIPA Petikan.
5. Rencana Penarikan Dana dan Perkiraan Penerimaan yang tercantum dalam Halaman III DIPA Induk merupakan akumulasi rencana Penarikan Dana dan Perkiraan Penerimaan dari seluruh satker.
6. Tanggung jawab terhadap kebenaran alokasi yang tertuang dalam DIPA Induk sepenuhnya berada pada Pengguna Anggaran/Kuasa Pengguna Anggaran.
7. DIPA Induk ini berlaku sejak tanggal 1 Januari 2019 sampai dengan 31 Desember 2019.

Jakarta, 05 Desember 2018
A.N MENTERI KEUANGAN
DIREKTUR JENDERAL ANGGARAN

ASKOLANI
NIP.196606111992021001



**DAFTAR ISIAN PELAKSANAAN ANGGARAN (DIPA) INDUK
TAHUN ANGGARAN 2019
NOMOR : DIPA-065.01-0/2019**



DS:2090-6062-7023-9813

I. INFORMASI KINERJA DAN ANGGARAN PROGRAM

Halaman : 1 dari 1

A. IDENTITAS UNIT :

1. KEMENTERIAN NEGARA / LEMBAGA	:	065	BADAN KOORDINASI PENANAMAN MODAL	
2. UNIT ORGANISASI	:	065.01	BADAN KOORDINASI PENANAMAN MODAL	
3. PAGU	:	Rp.616.060.891.000		(ENAM RATUS ENAM BELAS MILIAR ENAM PULUH JUTA DELAPAN RATUS SEMBILAN PULUH SATU RIBU RUPIAH)

B. KETERKAITAN DENGAN PROGRAM, SASARAN, STRATEGIS K/L, FUNGSI DAN PRIORITAS PEMBANGUNAN DALAM RKP :

(dalam ribuan rupiah)

1. PROGRAM	:	01	Program Dukungan Manajemen dan Pelaksanaan Tugas Teknis Lainnya BKPM	313.877.542
		06	Program Peningkatan Daya Saing Penanaman Modal	302.183.349
2. SASARAN STRATEGIS	:	01	Meningkatkan kualitas pelayanan penanaman modal yang prima dan responsif melalui PTSP Pusat	
		02	Meningkatnya Realisasi Penanaman Modal	
3. FUNGSI	:	04	EKONOMI	616.060.891
SUB FUNGSI	:	0490	EKONOMI LAINNYA	616.060.891

Jakarta, 05 Desember 2018
Sekretaris Utama BKPM

Andi Maulana, S.E., M.M.
NIP 197305251998031001



**DAFTAR ISIAN PELAKSANAAN ANGGARAN (DIPA) INDUK
TAHUN ANGGARAN 2019
NOMOR : DIPA-065.01-0/2019**



I. INFORMASI KINERJA DAN ANGGARAN PROGRAM

C. RINCIAN KINERJA PROGRAM DAN KEGIATAN :

(dalam ribuan rupiah)


KODE	PROGRAM / SASARAN PROGRAM / INDIKATOR KINERJA PROGRAM / OUTPUT PROGRAM / INDIKATOR OUTPUT PROGRAM KEGIATAN / SASARAN KEGIATAN / INDIKATOR KINERJA KEGIATAN / OUTPUT / INDIKATOR OUTPUT	TARGET / INDIKATOR	VOLUME / SATUAN	ALOKASI DANA
3204.965	<p>OUTPUT KEGIATAN Layanan Audit Internal</p> <p>INDIKATOR OUTPUT KEGIATAN</p> <p>07 Tingkat Kepuasan Pemangku Kepentingan terhadap Inspektorat</p> <p>05 Nilai Indeks Reformasi Birokrasi</p> <p>06 Persentase Laporan WBS, Gratifikasi dan Benturan Kepentingan yang ditindak lanjuti</p> <p>04 Tingkat Kapabilitas APIP</p> <p>02 Opini BPK RI</p> <p>03 Tingkat Maturitas Penyelenggaraan SPIP</p> <p>01 Nilai Akuntabilitas Kinerja BKPM</p>	<p>3,2 Skala (dari 4)</p> <p>85 Nilai</p> <p>100 %</p> <p>2 Level</p> <p>WTP Opini BPK</p> <p>2,5 Level</p> <p>BB Nilai</p>	1 Layanan	1.737.280
3205	<p>KEGIATAN PENINGKATAN KAPASITAS KELEMBAGAAN PENANAMAN MODAL</p> <p>SASARAN KEGIATAN</p> <p>Meningkatnya kualitas kelembagaan penanaman modal</p> <p>INDIKATOR KINERJA KEGIATAN</p> <p>01 Jumlah administrasi kelembagaan BKPM</p> <p>02 Pengadaan sarana dan prasarana kerja</p> <p>03 Pembayaran gaji dan tunjangan</p>	<p>4Jenis Administrasi</p> <p>100%</p> <p>12Bulan Layanan</p>		179.362.920
3205.950	<p>OUTPUT KEGIATAN Layanan Dukungan Manajemen Eselon I</p> <p>INDIKATOR OUTPUT KEGIATAN</p> <p>01 Jumlah administrasi kelembagaan BKPM</p>	<p>4 Jenis Administrasi</p>	1 Layanan	7.636.626

KETENTUAN

DIPA Induk ini dituangkan lebih lanjut ke dalam DIPA Petikan dan DIPA Petikan dimaksud berlaku sebagai dokumen pelaksanaan kegiatan Satker.



**DAFTAR ISI AN PELAKSANAAN ANGGARAN (DIPA) INDUK
TAHUN ANGGARAN 2019
NOMOR : DIPA-065.01-0/2019**



DS:2090-6062-7023-9813

I. INFORMASI KINERJA DAN ANGGARAN PROGRAM

C. RINCIAN KINERJA PROGRAM DAN KEGIATAN :

(dalam ribuan rupiah)

KODE	PROGRAM / SASARAN PROGRAM / INDIKATOR KINERJA PROGRAM / OUTPUT PROGRAM / INDIKATOR OUTPUT PROGRAM KEGIATAN / SASARAN KEGIATAN / INDIKATOR KINERJA KEGIATAN / OUTPUT / INDIKATOR OUTPUT	TARGET / INDIKATOR	VOLUME / SATUAN	ALOKASI DANA
3205.951	OUTPUT KEGIATAN Layanan Sarana dan Prasarana Internal		1 Layanan	775.624
	INDIKATOR OUTPUT KEGIATAN 01 Pengadaan sarana dan prasarana kerja	100 %		
3205.994	OUTPUT KEGIATAN Layanan Perkantoran		1 Layanan	170.950.670
	INDIKATOR OUTPUT KEGIATAN 01 Pembayaran gaji dan tunjangan	12 Bulan Layanan		
3206	KEGIATAN PENGEMBANGAN SISTEM PELAYANAN INFORMASI DAN PERIZINAN INVESTASI SECARA ELEKTRONIK (SPIPISE) SASARAN KEGIATAN Meningkatnya cakupan dan kualitas pelayanan Sistem Pelayanan Informasi dan Perizinan Investasi Secara Elektronik (SPIPISE) INDIKATOR KINERJA KEGIATAN 01 Jumlah pengembangan sistem aplikasi perizinan dan non perizinan yang dilimpahkan kepada PTSP Pusat, Provinsi dan Kabupaten/Kota, serta KEK dan FTZ 02 Pengadaan perpanjangan Lisensi/ Annual Technical Support (ATS) 03 Jumlah PTSP Provinsi dan Kabupaten/Kota serta KEK dan FTZ yang terhubung dengan SPIPISE 04 Jumlah pengembangan database dan informasi penanaman modal yang terintegrasi 05 Jumlah pengembangan data center, DRC, jaringan dan sistem keamanan informasi yang handal 06 Jumlah pengembangan sistem OSS			111.841.197
3206.022	OUTPUT KEGIATAN Pengembangan sistem perizinan nasional [PN]		3 Paket Sistem	8.265.167
	INDIKATOR OUTPUT KEGIATAN 01 Jumlah pengembangan sistem aplikasi perizinan dan non perizinan yang dilimpahkan kepada	3 Paket Sistem		

KETENTUAN

DIPA Induk ini dituangkan lebih lanjut ke dalam DIPA Petikan dan DIPA Petikan dimaksud berlaku sebagai dokumen pelaksanaan kegiatan Satker.



**DAFTAR ISIAN PELAKSANAAN ANGGARAN (DIPA) INDUK
TAHUN ANGGARAN 2019
NOMOR : DIPA-065.01-0/2019**



DS:2090-6062-7023-9813

I. INFORMASI KINERJA DAN ANGGARAN PROGRAM

C. RINCIAN KINERJA PROGRAM DAN KEGIATAN :

(dalam ribuan rupiah)

KODE	PROGRAM / SASARAN PROGRAM / INDIKATOR KINERJA PROGRAM / OUTPUT PROGRAM / INDIKATOR OUTPUT PROGRAM KEGIATAN / SASARAN KEGIATAN / INDIKATOR KINERJA KEGIATAN / OUTPUT / INDIKATOR OUTPUT	TARGET / INDIKATOR	VOLUME / SATUAN	ALOKASI DANA
3206.023	PTSP Pusat, Provinsi dan Kabupaten/Kota, serta KEK dan FTZ OUTPUT KEGIATAN Pengadaan alat pendukung sistem perizinan nasional [PN] INDIKATOR OUTPUT KEGIATAN 01 Pengadaan Perpanjangan Lisensi/ Annual Technical Support (ATS)	1 Paket	1 Paket	7.113.327
3206.024	OUTPUT KEGIATAN Implementasi SPIPISE [PN] INDIKATOR OUTPUT KEGIATAN 01 Jumlah PTSP Provinsi dan Kabupaten/Kota serta KEK dan FTZ yang terhubung dengan SPIPISE	30 Kab/Kota	30 Kab/Kota	5.807.110
3206.026	OUTPUT KEGIATAN Pengembangan Data Center [PN] INDIKATOR OUTPUT KEGIATAN 01 Jumlah pengembangan data center, DRC, jaringan dan sistem keamanan informasi yang handal	1 Paket	1 Paket	4.935.492
3206.027	OUTPUT KEGIATAN Pengembangan Sistem Online Single Submission (OSS) [PN] INDIKATOR OUTPUT KEGIATAN 01 Jumlah pengembangan sistem OSS	1 Paket	1 Paket	85.720.101
3207	KEGIATAN PENGELOLAAN DATA DAN INFORMASI PENANAMAN MODAL SASARAN KEGIATAN Meningkatnya kemudahan mengkases data dan informasi penanaman modal INDIKATOR KINERJA KEGIATAN 01 Jumlah data penanaman modal yang tervalidasi 02 Ketersediaan data dan informasi penanaman modal	10.000 Surat Persetujuan/IP 1 Paket		3.358.253

KETENTUAN

DIPA Induk ini dituangkan lebih lanjut ke dalam DIPA Petikan dan DIPA Petikan dimaksud berlaku sebagai dokumen pelaksanaan kegiatan Satker.



**DAFTAR ISI AN PELAKSANAAN ANGGARAN (DIPA) INDUK
TAHUN ANGGARAN 2019
NOMOR : DIPA-065.01-0/2019**



I. INFORMASI KINERJA DAN ANGGARAN PROGRAM

C. RINCIAN KINERJA PROGRAM DAN KEGIATAN :

(dalam ribuan rupiah)

KODE	PROGRAM / SASARAN PROGRAM / INDIKATOR KINERJA PROGRAM / OUTPUT PROGRAM / INDIKATOR OUTPUT PROGRAM KEGIATAN / SASARAN KEGIATAN / INDIKATOR KINERJA KEGIATAN / OUTPUT / INDIKATOR OUTPUT	TARGET / INDIKATOR	VOLUME / SATUAN	ALOKASI DANA
3207.963	OUTPUT KEGIATAN Layanan Data dan Informasi INDIKATOR OUTPUT KEGIATAN 01 Jumlah data penanaman modal yang tervalidasi 02 Ketersediaan data dan informasi penanaman modal	10.000 Surat Persetujuan/IP 1 Paket	1 Layanan	3.358.253
3208	KEGIATAN PENGEMBANGAN SUMBER DAYA MANUSIA SASARAN KEGIATAN Meningkatnya kualitas aparatur BKPM dan aparatur daerah bidang penanaman modal INDIKATOR KINERJA KEGIATAN 01 Jumlah aparatur BKPM yang mengikuti Diklat Struktural 02 Jumlah aparatur BKPM dan daerah yang mengikuti Diklat Teknis 03 Jumlah aparatur BKPM yang mengikuti Diklat Fungsional 04 Jumlah aparatur BKPM yang mengikuti pendidikan S2 05 Jumlah aparatur Pusat dan Daerah yang terlatih 06 Jumlah kurikulum diklat 07 Jumlah modul diklat 08 Jumlah aparatur diklat provinsi yang memiliki sertifikasi TOT 09 Jumlah aparatur Dinas PM dan PTSP Provinsi dan Kabupaten/Kota serta KEK dan FTZ yang memahami SPIPISE 10 Jumlah aparatur BKPM yang memiliki kemampuan teknis khusus	12Orang 300Orang 20Orang 1Orang 1200Orang 1Kurikulum 9Modul 50Orang 60Orang 50Orang		8.644.140
3208.966	OUTPUT KEGIATAN Layanan Pendidikan dan Pelatihan INDIKATOR OUTPUT KEGIATAN 10 Jumlah aparatur BKPM yang memiliki kemampuan teknis khusus	50 Orang	1 Layanan	8.644.140

KETENTUAN

DIPA Induk ini dituangkan lebih lanjut ke dalam DIPA Petikan dan DIPA Petikan dimaksud berlaku sebagai dokumen pelaksanaan kegiatan Satker.



DAFTAR ISI ANGGARAN PELAKSANAAN (DIPA) INDIK
TAHUN ANGGARAN 2019
NOMOR : DIPA-065.01-0/2019



I. INFORMASI KINERJA DAN ANGGARAN PROGRAM

C. RINCIAN KINERJA PROGRAM DAN KEGIATAN :

(dalam ribuan rupiah)

KODE	PROGRAM / SASARAN PROGRAM / INDIKATOR KINERJA PROGRAM / OUTPUT PROGRAM / INDIKATOR OUTPUT PROGRAM KEGIATAN / SASARAN KEGIATAN / INDIKATOR KINERJA KEGIATAN / OUTPUT / INDIKATOR OUTPUT	TARGET / INDIKATOR	VOLUME / SATUAN	ALOKASI DANA
09	Jumlah aparatur Dinas PM dan PTSP Provinsi dan Kabupaten/Kota serta KEK dan FTZ yang memahami SPIPISE	60 Orang		
08	Jumlah aparatur diklat provinsi yang memiliki sertifikasi TOT	50 Orang		
07	Jumlah modul diklat	9 Modul		
06	Jumlah kurikulum diklat	1 Kurikulum		
05	Jumlah aparatur Pusat dan Daerah yang terlatih	1200 Orang		
04	Jumlah aparatur BKPM yang mengikuti pendidikan S2	1 Orang		
02	Jumlah aparatur BKPM dan daerah yang mengikuti Diklat Teknis	300 Orang		
03	Jumlah aparatur BKPM yang mengikuti Diklat Fungsional	20 Orang		
01	Jumlah aparatur BKPM yang mengikuti Diklat Struktural	12 Orang		
3209	KEGIATAN PENINGKATAN PELAYANAN HUKUM PENANAMAN MODAL SASARAN KEGIATAN INDIKATOR KINERJA KEGIATAN OUTPUT KEGIATAN Layanan Hukum			1.621.500
3209.957	INDIKATOR OUTPUT KEGIATAN 02 Jumlah penanganan kasus di bidang penanaman modal 01 Jumlah pelayanan konsultasi hukum	24 Kasus 193 Layanan	1 Layanan	1.621.500
3210	KEGIATAN PERENCANAAN DAN EVALUASI PROGRAM DAN ANGGARAN BKPM SASARAN KEGIATAN Meningkatnya kualitas perencanaan program dan anggaran BKPM			3.051.552

KETENTUAN

DIPA Induk ini dituangkan lebih lanjut ke dalam DIPA Petikan dan DIPA Petikan dimaksud berlaku sebagai dokumen pelaksanaan kegiatan Satker.



**DAFTAR ISI PELAKSANAAN ANGGARAN (DIPA) INDUK
TAHUN ANGGARAN 2019
NOMOR : DIPA-065.01-0/2019**



I. INFORMASI KINERJA DAN ANGGARAN PROGRAM

C. RINCIAN KINERJA PROGRAM DAN KEGIATAN :

(dalam ribuan rupiah)

KODE	PROGRAM / SASARAN PROGRAM / INDIKATOR KINERJA PROGRAM / OUTPUT PROGRAM / INDIKATOR OUTPUT PROGRAM KEGIATAN / SASARAN KEGIATAN / INDIKATOR KINERJA KEGIATAN / OUTPUT / INDIKATOR OUTPUT	TARGET / INDIKATOR	VOLUME / SATUAN	ALOKASI DANA
3210.952	<p>INDIKATOR KINERJA KEGIATAN</p> <p>01 Jumlah dokumen rencana program dan kegiatan</p> <p>02 Jumlah dokumen anggaran BKPM</p> <p>03 Jumlah kegiatan monitoring dan evaluasi</p> <p>OUTPUT KEGIATAN</p> <p>Layanan Perencanaan</p>	<p>4Dokumen</p> <p>5Dokumen</p> <p>28Kegiatan</p>	1 Layanan	1.015.825
3210.953	<p>INDIKATOR OUTPUT KEGIATAN</p> <p>02 Jumlah dokumen anggaran BKPM</p> <p>01 Jumlah dokumen rencana program dan kegiatan</p> <p>OUTPUT KEGIATAN</p> <p>Layanan Pemantauan dan Evaluasi</p> <p>INDIKATOR OUTPUT KEGIATAN</p> <p>01 Jumlah kegiatan monitoring dan evaluasi</p>	<p>5 Dokumen</p> <p>4 Dokumen</p> <p>28 Kegiatan</p>	1 Layanan	2.035.727
3211	<p>KEGIATAN PENYEMPURNAAN PRODUK HUKUM PENANAMAN MODAL SERTA PENINGKATAN PELAYANAN HUBUNGAN MASYARAKAT, KEPROTOKOLAN DAN TATA USAHA PIMPINAN</p> <p>SASARAN KEGIATAN</p> <p>Meningkatnya kualitas peraturan perundang-undangan, hubungan masyarakat, keprotokolan dan ketatausahaan pimpinan</p> <p>INDIKATOR KINERJA KEGIATAN</p> <p>01 Jumlah peraturan perundang-undangan di bidang penanaman modal</p> <p>02 Jumlah kegiatan kehumasan</p> <p>03 Jumlah kegiatan pendampingan pimpinan</p>	<p>5PUU</p> <p>57Kegiatan</p> <p>60Kegiatan</p>		4.260.700

KETENTUAN

DIPA Induk ini dituangkan lebih lanjut ke dalam DIPA Petikan dan DIPA Petikan dimaksud berlaku sebagai dokumen pelaksanaan kegiatan Satker.



**DAFTAR ISIAN PELAKSANAAN ANGGARAN (DIPA) INDUK
TAHUN ANGGARAN 2019
NOMOR : DIPA-065.01-0/2019**



I. INFORMASI KINERJA DAN ANGGARAN PROGRAM

C. RINCIAN KINERJA PROGRAM DAN KEGIATAN :

(dalam ribuan rupiah)

KODE	PROGRAM / SASARAN PROGRAM / INDIKATOR KINERJA PROGRAM / OUTPUT PROGRAM / INDIKATOR OUTPUT PROGRAM KEGIATAN / SASARAN KEGIATAN / INDIKATOR KINERJA KEGIATAN / OUTPUT / INDIKATOR OUTPUT	TARGET / INDIKATOR	VOLUME / SATUAN	ALOKASI DANA
3211.021	OUTPUT KEGIATAN Peraturan perundang-undangan di bidang penanaman modal INDIKATOR OUTPUT KEGIATAN 01 Jumlah peraturan perundang-undangan di bidang penanaman modal	5 PUU	5 PUU	900.000
3211.958	OUTPUT KEGIATAN Layanan Hubungan Masyarakat dan Informasi INDIKATOR OUTPUT KEGIATAN 01 Jumlah kegiatan kehumasan	57 Kegiatan	1 Layanan	1.488.020
3211.959	OUTPUT KEGIATAN Layanan Protokoler INDIKATOR OUTPUT KEGIATAN 01 Jumlah kegiatan pendampingan pimpinan	60 Kegiatan	1 Layanan	1.872.680
065.01.06	PROGRAM PENINGKATAN DAYA SAING PENANAMAN MODAL SASARAN PROGRAM Meningkatnya Kualitas Iklim Penanaman Modal dan Realisasi Investasi INDIKATOR KINERJA PROGRAM 01 Perbaikan kemudahan memulai berusaha 02 Rencana investasi 03 Persentase kesepakatan/ perjanjian/ perundingan kerjasama penanaman modal yang telah diimplementasikan 04 Indeks Kepuasan masyarakat (IKM) atas pelayanan penanaman modal pada PTSP Pusat di BKPM 05 Realisasi penanaman modal 06 Peta Potensi Sektor Prioritas	6 (9 hari)Prosedur 1.416,67Triliun (Rp) 87% 3,25Skala (dari 4) 850,0Triliun (Rp) 12Peta Potensi Sektor		302.183.349

KETENTUAN

DIPA Induk ini dituangkan lebih lanjut ke dalam DIPA Petikan dan DIPA Petikan dimaksud berlaku sebagai dokumen pelaksanaan kegiatan Satker.



**DAFTAR ISI PELAKSANAAN ANGGARAN (DIPA) INDUK
TAHUN ANGGARAN 2019
NOMOR : DIPA-065.01-0/2019**



DS:2090-6062-7023-9813

I. INFORMASI KINERJA DAN ANGGARAN PROGRAM

C. RINCIAN KINERJA PROGRAM DAN KEGIATAN :

(dalam ribuan rupiah)

KODE	PROGRAM / SASARAN PROGRAM / INDIKATOR KINERJA PROGRAM / OUTPUT PROGRAM / INDIKATOR OUTPUT PROGRAM KEGIATAN / SASARAN KEGIATAN / INDIKATOR KINERJA KEGIATAN / OUTPUT / INDIKATOR OUTPUT	TARGET / INDIKATOR	VOLUME / SATUAN	ALOKASI DANA
01	OUTPUT PROGRAM Perencanaan penanaman modal yang implementatif INDIKATOR OUTPUT PROGRAM 01 Peta Potensi Sektor Prioritas	12Peta Potensi		12.768.648
3231	KEGIATAN PERENCANAAN PENGEMBANGAN PENANAMAN MODAL SEKTOR INDUSTRI AGRIBISNIS DAN SUMBER DAYA ALAM LAINNYA SASARAN KEGIATAN Meningkatnya kualitas pemetaan dan perencanaan pengembangan penanaman modal sektor industri agribisnis dan sumber daya alam lainnya INDIKATOR KINERJA KEGIATAN 01 Jumlah kajian pengembangan penanaman modal sektor Industri Agribisnis dan Sumber Daya Alam Lainnya 02 Jumlah Proyek di Sektor Industri Agribisnis dan Sumber Daya Alam Lainnya yang terfasilitasi 03 Jumlah laporan evaluasi pelaksanaan Rencana Strategis BKPM 2015-2019 04 Jumlah dokumen Rencana Strategis BKPM 2020-2024	3Kajian 10Proyek 0Dokumen 1Dokumen		2.754.420
3231.024	OUTPUT KEGIATAN Rencana aksi perencanaan pengembangan investasi di sektor Industri Agribisnis dan Sumber Daya Alam Lainnya [PN] INDIKATOR OUTPUT KEGIATAN 01 Jumlah kajian pengembangan penanaman modal sektor Industri Agribisnis dan Sumber Daya Alam Lainnya	3 Kajian	3 Kajian	1.254.420
3231.025	OUTPUT KEGIATAN Fasilitasi rencana investasi di sektor Industri Agribisnis dan Sumber Daya Alam Lainnya [PN] INDIKATOR OUTPUT KEGIATAN 01 Jumlah Proyek di Sektor Industri Agribisnis dan Sumber Daya Alam Lainnya yang terfasilitasi	10 Proyek	10 Proyek	1.000.000

KETENTUAN

DIPA Induk ini dituangkan lebih lanjut ke dalam DIPA Petikan dan DIPA Petikan dimaksud berlaku sebagai dokumen pelaksanaan kegiatan Satker.



**DAFTAR ISI PELAKSANAAN ANGGARAN (DIPA) INDUK
TAHUN ANGGARAN 2019
NOMOR : DIPA-065.01-0/2019**



I. INFORMASI KINERJA DAN ANGGARAN PROGRAM

C. RINCIAN KINERJA PROGRAM DAN KEGIATAN :

(dalam ribuan rupiah)

KODE	PROGRAM / SASARAN PROGRAM / INDIKATOR KINERJA PROGRAM / OUTPUT PROGRAM / INDIKATOR OUTPUT PROGRAM KEGIATAN / SASARAN KEGIATAN / INDIKATOR KINERJA KEGIATAN / OUTPUT / INDIKATOR OUTPUT	TARGET / INDIKATOR	VOLUME / SATUAN	ALOKASI DANA
3231.026	OUTPUT KEGIATAN Penyusunan Rencana Strategis BKPM INDIKATOR OUTPUT KEGIATAN 01 Jumlah dokumen Rencana Strategis BKPM 2020-2024	1 Dokumen	1 Dokumen	500.000
3232	KEGIATAN PERENCANAAN PENGEMBANGAN PENANAMAN MODAL SEKTOR INDUSTRI MANUFAKTUR SASARAN KEGIATAN Meningkatnya kualitas pemetaan dan perencanaan pengembangan penanaman modal sektor industri manufaktur INDIKATOR KINERJA KEGIATAN 01 Jumlah kajian pengembangan penanaman modal sektor Industri manufaktur 02 Jumlah Proyek di Sektor Industri Manufaktur yang terfasilitasi 03 Jumlah Workshop Penyusunan Rencana Umum Penanaman Modal (RUPM) Kepada Provinsi dan Kabupaten/Kota 04 Jumlah laporan evaluasi pelaksanaan Rencana Umum Penanaman Modal (RUPM)			2.463.910
3232.024	OUTPUT KEGIATAN Rencana aksi perencanaan pengembangan investasi di sektor Industri manufaktur [PN] INDIKATOR OUTPUT KEGIATAN 01 Jumlah kajian pengembangan penanaman modal sektor Industri manufaktur		3 Kajian	963.910
3232.025	OUTPUT KEGIATAN Fasilitasi rencana investasi di sektor industri manufaktur [PN] INDIKATOR OUTPUT KEGIATAN 01 Jumlah Proyek di Sektor Industri Manufaktur yang terfasilitasi		5 Proyek	500.000

KETENTUAN

DIPA Induk ini dituangkan lebih lanjut ke dalam DIPA Petikan dan DIPA Petikan dimaksud berlaku sebagai dokumen pelaksanaan kegiatan Satker.



**DAFTAR ISI AN PELAKSANAAN ANGGARAN (DIPA) INDUK
TAHUN ANGGARAN 2019
NOMOR : DIPA-065.01-0/2019**



I. INFORMASI KINERJA DAN ANGGARAN PROGRAM

C. RINCIAN KINERJA PROGRAM DAN KEGIATAN :

(dalam ribuan rupiah)


KODE	PROGRAM / SASARAN PROGRAM / INDIKATOR KINERJA PROGRAM / OUTPUT PROGRAM / INDIKATOR OUTPUT PROGRAM KEGIATAN / SASARAN KEGIATAN / INDIKATOR KINERJA KEGIATAN / OUTPUT / INDIKATOR OUTPUT	TARGET / INDIKATOR	VOLUME / SATUAN	ALOKASI DANA
3232.026	OUTPUT KEGIATAN Fasilitasi rencana penanaman modal di daerah [PN]		3 Kegiatan	750.000
	INDIKATOR OUTPUT KEGIATAN 01 Jumlah Workshop Penyusunan Rencana Umum Penanaman Modal (RUPM) Kepada Provinsi dan Kabupaten/Kota	3 Kegiatan		
3232.027	OUTPUT KEGIATAN Penyusunan dokumen evaluasi pelaksanaan Rencana Umum Penanaman Modal (RUPM) [PN]		1 Dokumen	250.000
	INDIKATOR OUTPUT KEGIATAN 01 Jumlah laporan evaluasi pelaksanaan Rencana Umum Penanaman Modal (RUPM)	1 Dokumen		
3233	KEGIATAN PERENCANAAN PENGEMBANGAN PENANAMAN MODAL DI BIDANG JASA DAN KAWASAN SASARAN KEGIATAN Meningkatnya kualitas pemetaan dan perencanaan pengembangan penanaman modal di bidang jasa dan kawasan INDIKATOR KINERJA KEGIATAN			1.987.228
	01 Jumlah Laporan Fasilitasi Percepatan implementasi Kemudahan Investasi Langsung Konstruksi (KLIK)	0Kawasan		
	02 Jumlah kajian pengembangan penanaman modal sektor Jasa dan Kawasan	3Kajian		
	03 Jumlah Proyek di Sektor jasa dan kawasan yang terfasilitasi	5Proyek		
	04 Jumlah Fasilitasi Percepatan Pelaksanaan Kemudahan Berusaha di Kawasan Industri (KI)	10Kawasan		
	05 Jumlah Laporan Fasilitasi Percepatan Pelaksanaan Kemudahan Berusaha di Kawasan Strategis Pariwisata Nasional (KSPN)	0Kawasan		
	06 Jumlah Laporan Fasilitasi Percepatan Investasi di Sektor Jasa	0Laporan		

KETENTUAN

DIPA Induk ini dituangkan lebih lanjut ke dalam DIPA Petikan dan DIPA Petikan dimaksud berlaku sebagai dokumen pelaksanaan kegiatan Satker.



**DAFTAR ISI PELAKSANAAN ANGGARAN (DIPA) INDUK
TAHUN ANGGARAN 2019
NOMOR : DIPA-065.01-0/2019**



I. INFORMASI KINERJA DAN ANGGARAN PROGRAM

C. RINCIAN KINERJA PROGRAM DAN KEGIATAN :

(dalam ribuan rupiah)

KODE	PROGRAM / SASARAN PROGRAM / INDIKATOR KINERJA PROGRAM / OUTPUT PROGRAM / INDIKATOR OUTPUT PROGRAM KEGIATAN / SASARAN KEGIATAN / INDIKATOR KINERJA KEGIATAN / OUTPUT / INDIKATOR OUTPUT	TARGET / INDIKATOR	VOLUME / SATUAN	ALOKASI DANA
3233.024	OUTPUT KEGIATAN Rencana aksi perencanaan pengembangan investasi di sektor jasa dan kawasan [PN]		3 Kajian	750.000
	INDIKATOR OUTPUT KEGIATAN 01 Jumlah kajian pengembangan penanaman modal sektor Jasa dan Kawasan	3 Kajian		
3233.025	OUTPUT KEGIATAN Fasilitasi rencana investasi di sektor jasa dan kawasan [PN]		5 Proyek	300.000
	INDIKATOR OUTPUT KEGIATAN 01 Jumlah Proyek di Sektor jasa dan kawasan yang terfasilitasi	5 Proyek		
3233.026	OUTPUT KEGIATAN Fasilitasi percepatan pelaksanaan kemudahan berusaha di Kawasan Industri (KI) [PN]		10 Kawasan	937.228
	INDIKATOR OUTPUT KEGIATAN 01 Jumlah Fasilitasi Percepatan Pelaksanaan Kemudahan Berusaha di Kawasan Industri (KI)	10 Kawasan		
3234	KEGIATAN PENGEMBANGAN PENANAMAN MODAL KAWASAN EKONOMI KHUSUS (KEK)			1.000.000
	SASARAN KEGIATAN Meningkatnya penanaman modal di Kawasan Ekonomi Khusus (KEK)			
	INDIKATOR KINERJA KEGIATAN 01 Jumlah koordinasi masalah strategis di KEK	1Laporan		
3234.022	OUTPUT KEGIATAN Fasilitasi koordinasi masalah strategis di KEK [PN]		5 Fasilitasi	1.000.000
	INDIKATOR OUTPUT KEGIATAN 01 Jumlah koordinasi masalah strategis di KEK	5 Fasilitasi		

KETENTUAN

DIPA Induk ini dituangkan lebih lanjut ke dalam DIPA Petikan dan DIPA Petikan dimaksud berlaku sebagai dokumen pelaksanaan kegiatan Satker.



**DAFTAR ISI PELAKSANAAN ANGGARAN (DIPA) INDUK
TAHUN ANGGARAN 2019
NOMOR : DIPA-065.01-0/2019**



I. INFORMASI KINERJA DAN ANGGARAN PROGRAM

C. RINCIAN KINERJA PROGRAM DAN KEGIATAN :

(dalam ribuan rupiah)

KODE	PROGRAM / SASARAN PROGRAM / INDIKATOR KINERJA PROGRAM / OUTPUT PROGRAM / INDIKATOR OUTPUT PROGRAM KEGIATAN / SASARAN KEGIATAN / INDIKATOR KINERJA KEGIATAN / OUTPUT / INDIKATOR OUTPUT	TARGET / INDIKATOR	VOLUME / SATUAN	ALOKASI DANA
5089	KEGIATAN FASILITASI PERCEPATAN INVESTASI KERJA SAMA PEMERINTAH SWASTA SASARAN KEGIATAN Informasi potensi investasi dan fasilitasi proyek strategis nasional di bidang infrastruktur INDIKATOR KINERJA KEGIATAN 01 Jumlah fasilitasi percepatan pelaksanaan proyek KPBU	5Proyek		1.863.090
5089.022	Fasilitasi rencana investasi proyek Kerjasama Pemerintah dan Badan Usaha (KPBU) [PN] INDIKATOR OUTPUT KEGIATAN 01 Jumlah fasilitasi percepatan pelaksanaan proyek KPBU	5 Proyek	5 Proyek	1.863.090
5265	KEGIATAN PERENCANAAN PENGEMBANGAN PENANAMAN MODAL DI BIDANG INFRASTRUKTUR SASARAN KEGIATAN Meningkatnya kualitas pemetaan dan perencanaan pengembangan penanaman modal di bidang infrastruktur INDIKATOR KINERJA KEGIATAN 01 Jumlah kajian pengembangan penanaman modal sektor Infrastruktur 02 Jumlah laporan data dan Sistem Informasi dalam rangka percepatan proyek infrastruktur 03 Jumlah Market Sounding Ready to Offer 04 Jumlah fasilitasi percepatan pelaksanaan proyek infrastruktur 05 Jumlah kajian analisis strategik penanaman modal berbasis infrastruktur	3Kajian 0Laporan 0Kegiatan 10Proyek 1kajian		2.700.000
5265.022	Rencana aksi perencanaan pengembangan investasi di sektor infrastruktur [PN] INDIKATOR OUTPUT KEGIATAN 01 Jumlah kajian pengembangan penanaman modal sektor Infrastruktur	3 Kajian	3 Kajian	1.250.000

KETENTUAN

DIPA Induk ini dituangkan lebih lanjut ke dalam DIPA Petikan dan DIPA Petikan dimaksud berlaku sebagai dokumen pelaksanaan kegiatan Satker.



**DAFTAR ISI PELAKSANAAN ANGGARAN (DIPA) INDUK
TAHUN ANGGARAN 2019
NOMOR : DIPA-065.01-0/2019**



I. INFORMASI KINERJA DAN ANGGARAN PROGRAM

C. RINCIAN KINERJA PROGRAM DAN KEGIATAN :

(dalam ribuan rupiah)

KODE	PROGRAM / SASARAN PROGRAM / INDIKATOR KINERJA PROGRAM / OUTPUT PROGRAM / INDIKATOR OUTPUT PROGRAM KEGIATAN / SASARAN KEGIATAN / INDIKATOR KINERJA KEGIATAN / OUTPUT / INDIKATOR OUTPUT	TARGET / INDIKATOR	VOLUME / SATUAN	ALOKASI DANA
5265.025	OUTPUT KEGIATAN Fasilitasi rencana investasi di sektor infrastruktur [PN] INDIKATOR OUTPUT KEGIATAN 01 Jumlah fasilitasi percepatan pelaksanaan proyek infrastruktur	10 Proyek	10 Proyek	950.000
5265.026	OUTPUT KEGIATAN Analisis Strategik Penanaman Modal berbasis Infrastruktur INDIKATOR OUTPUT KEGIATAN 01 Jumlah kajian analisis strategik penanaman modal berbasis infrastruktur	1 Kajian	1 Kajian	500.000
02	OUTPUT PROGRAM Promosi penanaman modal yang terfokus dan terintegrasi INDIKATOR OUTPUT PROGRAM 01 Jumlah rencana investasi	.416,67Tribiun (Rp)		208.496.640
3216	KEGIATAN PENINGKATAN KUALITAS STRATEGI PROMOSI DI BIDANG PENANAMAN MODAL SASARAN KEGIATAN Tersedianya strategi promosi penanaman modal yang berkualitas INDIKATOR KINERJA KEGIATAN 01 Jumlah penyelenggaraan dan pengembangan IIPC (Indonesian Investment Promotion Center) di luar negeri 02 Jumlah kegiatan pembinaan IIPC 03 Jumlah Analisis Negara Target berdasarkan minat investasi pada industri Pariwisata 04 Jumlah Analisis Negara Target berdasarkan minat investasi pada Jasa Produktif Lainnya 05 Jumlah Analisis Negara Pesaing 06 Pembayaran gaji dan tunjangan	9IIPC 9IIPC 1Paket 1Paket 1Paket 12Bulan Layanan		62.956.850

KETENTUAN

DIPA Induk ini dituangkan lebih lanjut ke dalam DIPA Petikan dan DIPA Petikan dimaksud berlaku sebagai dokumen pelaksanaan kegiatan Satker.



**DAFTAR ISI PELAKSANAAN ANGGARAN (DIPA) INDUK
TAHUN ANGGARAN 2019
NOMOR : DIPA-065.01-0/2019**



I. INFORMASI KINERJA DAN ANGGARAN PROGRAM

C. RINCIAN KINERJA PROGRAM DAN KEGIATAN :

(dalam ribuan rupiah)


KODE	PROGRAM / SASARAN PROGRAM / INDIKATOR KINERJA PROGRAM / OUTPUT PROGRAM / INDIKATOR OUTPUT PROGRAM KEGIATAN / SASARAN KEGIATAN / INDIKATOR KINERJA KEGIATAN / OUTPUT / INDIKATOR OUTPUT	TARGET / INDIKATOR	VOLUME / SATUAN	ALOKASI DANA
3216.022	OUTPUT KEGIATAN Penyelenggaraan dan pengembangan IIPC (Indonesian Investment Promotion Center) di Luar Negeri [PN]		9 IIPC	42.405.335
	INDIKATOR OUTPUT KEGIATAN 01 Jumlah penyelenggaraan dan pengembangan IIPC (Indonesian Investment Promotion Center) di luar negeri	9 IIPC		
3216.023	OUTPUT KEGIATAN Pembinaan IIPC [PN]		9 IIPC	535.161
	INDIKATOR OUTPUT KEGIATAN 02 Jumlah kegiatan pembinaan IIPC	9 IIPC		
3216.024	OUTPUT KEGIATAN Penyusunan analisis negara target [PN]		1 Paket	1.000.000
	INDIKATOR OUTPUT KEGIATAN			
3216.025	OUTPUT KEGIATAN Penyusunan analisis negara pesaing [PN]		1 Paket	1.000.000
	INDIKATOR OUTPUT KEGIATAN 05 Jumlah Analisis Negara Pesaing	2 Laporan		
3216.994	OUTPUT KEGIATAN Layanan Perkantoran		1 Layanan	18.016.354
	INDIKATOR OUTPUT KEGIATAN 01 Pembayaran gaji dan tunjangan	12 Bulan Layanan		
3217	KEGIATAN PROMOSI PENANAMAN MODAL TERFOKUS DAN TERINTEGRASI BERBASIS SEKTOR DAN NEGARA SASARAN KEGIATAN			50.956.370

KETENTUAN

DIPA Induk ini dituangkan lebih lanjut ke dalam DIPA Petikan dan DIPA Petikan dimaksud berlaku sebagai dokumen pelaksanaan kegiatan Satker.



**DAFTAR ISI PELAKSANAAN ANGGARAN (DIPA) INDUK
TAHUN ANGGARAN 2019
NOMOR : DIPA-065.01-0/2019**



I. INFORMASI KINERJA DAN ANGGARAN PROGRAM

C. RINCIAN KINERJA PROGRAM DAN KEGIATAN :

(dalam ribuan rupiah)

KODE	PROGRAM / SASARAN PROGRAM / INDIKATOR KINERJA PROGRAM / OUTPUT PROGRAM / INDIKATOR OUTPUT PROGRAM KEGIATAN / SASARAN KEGIATAN / INDIKATOR KINERJA KEGIATAN / OUTPUT / INDIKATOR OUTPUT	TARGET / INDIKATOR	VOLUME / SATUAN	ALOKASI DANA
	Meningkatnya jumlah awareness, minat dan rencana investasi di sektor dan kawasan ekonomi prioritas INDIKATOR KINERJA KEGIATAN 01 Jumlah kegiatan Pemasaran Investasi berdasarkan sektor pendukung prioritas nasional (KEK, KI, Pariwisata, Berorientasi Ekspor, energi, Ketahanan Pangan) 02 Jumlah kegiatan promosi penanaman modal dalam forum-forum internasional di dalam dan luar negeri OUTPUT KEGIATAN 3217.022 Pemasaran Investasi berdasarkan sektor pendukung prioritas nasional (KEK, KI, Pariwisata, Berorientasi Ekspor, energi, Ketahanan Pangan) [PN] INDIKATOR OUTPUT KEGIATAN 01 Jumlah kegiatan Pemasaran Investasi berdasarkan sektor pendukung prioritas nasional (KEK, KI, Pariwisata, Berorientasi Ekspor, energi, Ketahanan Pangan) OUTPUT KEGIATAN 3217.023 Promosi penanaman modal dalam forum internasional [PN] INDIKATOR OUTPUT KEGIATAN 01 Jumlah kegiatan promosi penanaman modal dalam forum-forum internasional di dalam dan luar negeri	85Kegiatan 2Kegiatan 85 Kegiatan 85 Kegiatan 2 Kegiatan 2 Kegiatan	85 Kegiatan 2 Kegiatan 85 Kegiatan 2 Kegiatan	43.956.370 7.000.000
3218	KEGIATAN FASILITASI DAERAH DALAM RANGKA KEGIATAN PROMOSI PENANAMAN MODAL SASARAN KEGIATAN Meningkatnya kualitas fasilitasi promosi daerah INDIKATOR KINERJA KEGIATAN 01 Jumlah kegiatan Promosi Penanaman Modal Daerah di Luar Negeri 02 Jumlah kegiatan Promosi Penanaman Modal Daerah di Dalam Negeri 03 Jumlah fasilitasi penerimaan misi penanam modal daerah atau luar negeri di pusat dan atau di daerah			5.493.000

KETENTUAN

DIPA Induk ini dituangkan lebih lanjut ke dalam DIPA Petikan dan DIPA Petikan dimaksud berlaku sebagai dokumen pelaksanaan kegiatan Satker.



**DAFTAR ISI AN PELAKSANAAN ANGGARAN (DIPA) INDUK
TAHUN ANGGARAN 2019
NOMOR : DIPA-065.01-0/2019**



I. INFORMASI KINERJA DAN ANGGARAN PROGRAM

C. RINCIAN KINERJA PROGRAM DAN KEGIATAN :

(dalam ribuan rupiah)

KODE	PROGRAM / SASARAN PROGRAM / INDIKATOR KINERJA PROGRAM / OUTPUT PROGRAM / INDIKATOR OUTPUT PROGRAM KEGIATAN / SASARAN KEGIATAN / INDIKATOR KINERJA KEGIATAN / OUTPUT / INDIKATOR OUTPUT	TARGET / INDIKATOR	VOLUME / SATUAN	ALOKASI DANA
3218.022	OUTPUT KEGIATAN Fasilitasi promosi penanaman modal daerah di luar negeri [PN] INDIKATOR OUTPUT KEGIATAN 01 Jumlah kegiatan Promosi Penanaman Modal Daerah di Luar Negeri	5 Kegiatan	5 Kegiatan	1.853.000
3218.023	OUTPUT KEGIATAN Fasilitasi promosi penanaman modal daerah di dalam negeri [PN] INDIKATOR OUTPUT KEGIATAN 01 Jumlah kegiatan Promosi Penanaman Modal Daerah di Dalam Negeri	2 Kegiatan	2 Kegiatan	2.928.000
3218.024	OUTPUT KEGIATAN Fasilitasi penerimaan misi penanaman modal [PN] INDIKATOR OUTPUT KEGIATAN 01 Jumlah fasilitasi penerimaan misi penanam modal daerah atau luar negeri di pusat dan atau di daerah	45 Kali	45 Kali	712.000
3219	KEGIATAN PENYELENGGARAAN PAMERAN DAN PENYEDIAAN SARANA PROMOSI PENANAMAN MODAL UNTUK KEGIATAN DI DALAM DAN LUAR NEGERI SASARAN KEGIATAN Meningkatnya kualitas penyelenggaraan pameran dan penyediaan sarana promosi penanaman modal INDIKATOR KINERJA KEGIATAN 01 Jumlah keikutsertaan pada pameran penanaman modal baik di dalam maupun di luar negeri 02 Jumlah bahan-bahan informasi potensi penanaman modal 03 Jumlah Media Promosi Cetak, Elektronik dan Luar Ruang 04 Jumlah pengembangan website penanaman modal 05 Jumlah kegiatan forum internasional bekerjasama dengan media internasional 06 Jumlah kegiatan dalam rangka diseminasi informasi OSS	4Kegiatan 6Jenis Bahan Promosi 15Media 2Aplikasi 2Kegiatan 2Kegiatan		89.090.420

KETENTUAN

DIPA Induk ini dituangkan lebih lanjut ke dalam DIPA Petikan dan DIPA Petikan dimaksud berlaku sebagai dokumen pelaksanaan kegiatan Satker.



DAFTAR ISI ANGGARAN PELAKSANAAN (DIPA) INDIK
TAHUN ANGGARAN 2019
NOMOR : DIPA-065.01-0/2019



I. INFORMASI KINERJA DAN ANGGARAN PROGRAM

C. RINCIAN KINERJA PROGRAM DAN KEGIATAN :

(dalam ribuan rupiah)

KODE	PROGRAM / SASARAN PROGRAM / INDIKATOR KINERJA PROGRAM / OUTPUT PROGRAM / INDIKATOR OUTPUT PROGRAM KEGIATAN / SASARAN KEGIATAN / INDIKATOR KINERJA KEGIATAN / OUTPUT / INDIKATOR OUTPUT	TARGET / INDIKATOR	VOLUME / SATUAN	ALOKASI DANA
3219.022	OUTPUT KEGIATAN Keikutsertaan Pada Pameran Penanaman Modal di Dalam dan Luar Negeri		4 Kegiatan	2.005.700
	INDIKATOR OUTPUT KEGIATAN 01 Jumlah keikutsertaan pada pameran penanaman modal baik di dalam maupun di luar negeri	4 Kegiatan		
3219.023	OUTPUT KEGIATAN Penyediaan bahan informasi potensi penanaman modal		6 Jenis Bahan Promosi	3.327.639
	INDIKATOR OUTPUT KEGIATAN 01 Jumlah bahan-bahan informasi potensi penanaman modal	6 Jenis Bahan Promosi		
3219.024	OUTPUT KEGIATAN Penyediaan media promosi cetak, elektronik dan luar ruang		15 Media	52.434.860
	INDIKATOR OUTPUT KEGIATAN 01 Jumlah Media Promosi Cetak, Elektronik dan Luar Ruang	15 Media		
3219.025	OUTPUT KEGIATAN Pengembangan website penanaman modal		2 Aplikasi	6.760.892
	INDIKATOR OUTPUT KEGIATAN 01 Jumlah pengembangan website penanaman modal	2 Aplikasi		
3219.026	OUTPUT KEGIATAN Penyelenggaraan Forum Internasional bekerjasama dengan Media Internasional		2 Kegiatan	9.561.329
	INDIKATOR OUTPUT KEGIATAN 01 Jumlah kegiatan forum internasional bekerjasama dengan media internasional	2 Kegiatan		
3219.027	OUTPUT KEGIATAN Diseminasi Informasi Sistem Online Single Submission (OSS) [PN]		2 Kegiatan	15.000.000
	INDIKATOR OUTPUT KEGIATAN 01 Jumlah kegiatan dalam rangka diseminasi informasi OSS	2 Kegiatan		

KETENTUAN

DIPA Induk ini dituangkan lebih lanjut ke dalam DIPA Petikan dan DIPA Petikan dimaksud berlaku sebagai dokumen pelaksanaan kegiatan Satker.



**DAFTAR ISIAN PELAKSANAAN ANGGARAN (DIPA) INDUK
TAHUN ANGGARAN 2019
NOMOR : DIPA-065.01-0/2019**



DS:2090-6062-7023-9813

I. INFORMASI KINERJA DAN ANGGARAN PROGRAM

C. RINCIAN KINERJA PROGRAM DAN KEGIATAN :

(dalam ribuan rupiah)


KODE	PROGRAM / SASARAN PROGRAM / INDIKATOR KINERJA PROGRAM / OUTPUT PROGRAM / INDIKATOR OUTPUT PROGRAM KEGIATAN / SASARAN KEGIATAN / INDIKATOR KINERJA KEGIATAN / OUTPUT / INDIKATOR OUTPUT	TARGET / INDIKATOR	VOLUME / SATUAN	ALOKASI DANA
03	OUTPUT PROGRAM Iklim penanaman modal yang kondusif INDIKATOR OUTPUT PROGRAM 01 Perbaikan kemudahan memulai berusaha di Indonesia	6 (9 hari)Prosedur		17.435.663
3213	KEGIATAN PENINGKATAN DEREGULASI KEBIJAKAN PENANAMAN MODAL SASARAN KEGIATAN Meningkatnya kualitas iklim penanaman modal INDIKATOR KINERJA KEGIATAN 05 Peringkat Kemudahan Pembayaran Pajak 06 Peringkat kemudahan peningkatan akses perkreditan 07 Peringkat kemudahan penegakan kontrak 08 Peringkat kemudahan penyelesaian perkara kepailitan 09 Peringkat kemudahan perlindungan terhadap investor minoritas 10 Peringkat kemudahan perdagangan lintas negara 11 Jumlah usulan perubahan regulasi/peraturan yang menghambat investasi 12 Jumlah kegiatan diseminasi kebijakan penanaman modal dan konsolidasi penanaman modal antara pusat, perwakilan RI di Luar Negeri dan Daerah 13 Jumlah rumusan rekomendasi peraturan perizinan tingkat Pusat/Kementerian Lembaga dan daerah yang disimplifikasi, diharmonisasi dan disinkronisasi 01 Peringkat Memulai Usaha 02 Peringkat Mendirikan Bangunan 03 Peringkat Pendaftaran Hak Atas Tanah (HGB) 04 Peringkat Kemudahan Penyambungan Listrik	114Peringkat 55Peringkat 145Peringkat 38Peringkat 43Peringkat 112Peringkat 10Usulan Rekomendasi 2Kegiatan 2Usulan Rekomendasi 144Peringkat 108Peringkat 106Peringkat 38Peringkat		10.358.433

KETENTUAN

DIPA Induk ini dituangkan lebih lanjut ke dalam DIPA Petikan dan DIPA Petikan dimaksud berlaku sebagai dokumen pelaksanaan kegiatan Satker.



**DAFTAR ISIAN PELAKSANAAN ANGGARAN (DIPA) INDUK
TAHUN ANGGARAN 2019
NOMOR : DIPA-065.01-0/2019**



I. INFORMASI KINERJA DAN ANGGARAN PROGRAM

C. RINCIAN KINERJA PROGRAM DAN KEGIATAN :

(dalam ribuan rupiah)

KODE	PROGRAM / SASARAN PROGRAM / INDIKATOR KINERJA PROGRAM / OUTPUT PROGRAM / INDIKATOR OUTPUT PROGRAM KEGIATAN / SASARAN KEGIATAN / INDIKATOR KINERJA KEGIATAN / OUTPUT / INDIKATOR OUTPUT	TARGET / INDIKATOR	VOLUME / SATUAN	ALOKASI DANA
3213.023	OUTPUT KEGIATAN Rencana Aksi peningkatan peringkat EoDB [PN]		40 Peringkat	3.631.073
	INDIKATOR OUTPUT KEGIATAN			
	10 Peringkat kemudahan perdagangan lintas negara	112 Peringkat		
	09 Peringkat kemudahan perlindungan terhadap investor minoritas	43 Peringkat		
	08 Peringkat kemudahan penyelesaian perkara kepailitan	38 Peringkat		
	07 Peringkat kemudahan penegakan kontrak	145 Peringkat		
	06 Peringkat kemudahan peningkatan akses per kreditan	55 Peringkat		
	05 Peringkat kemudahan pembayaran pajak	114 Peringkat		
	04 Peringkat kemudahan penyambungan listrik	38 Peringkat		
	02 Peringkat Medirikan Bangunan	108 Peringkat		
	03 Peringkat Pendaftaran Hak Atas Tanah (HGB)	106 Peringkat		
	01 Peringkat Memulai Usaha	144 Peringkat		
3213.024	OUTPUT KEGIATAN Penyederhanaan perizinan yang menghambat investasi [PN]		10 Usulan rekomendasi	998.870
	INDIKATOR OUTPUT KEGIATAN			
	01 Jumlah usulan perubahan regulasi/peraturan yang menghambat investasi	10 Usulan Rekomendasi		
3213.025	OUTPUT KEGIATAN Fasilitasi dan diseminasi kebijakan penanaman modal [PN]		2 Kegiatan	4.679.035
	INDIKATOR OUTPUT KEGIATAN			
	01 Jumlah kegiatan diseminasi kebijakan penanaman modal dan konsolidasi penanaman modal antara pusat, perwakilan RI di Luar Negeri dan Daerah	2 Kegiatan		

KETENTUAN

DIPA Induk ini dituangkan lebih lanjut ke dalam DIPA Petikan dan DIPA Petikan dimaksud berlaku sebagai dokumen pelaksanaan kegiatan Satker.



**DAFTAR ISI PELAKSANAAN ANGGARAN (DIPA) INDUK
TAHUN ANGGARAN 2019
NOMOR : DIPA-065.01-0/2019**



I. INFORMASI KINERJA DAN ANGGARAN PROGRAM

C. RINCIAN KINERJA PROGRAM DAN KEGIATAN :

(dalam ribuan rupiah)

KODE	PROGRAM / SASARAN PROGRAM / INDIKATOR KINERJA PROGRAM / OUTPUT PROGRAM / INDIKATOR OUTPUT PROGRAM KEGIATAN / SASARAN KEGIATAN / INDIKATOR KINERJA KEGIATAN / OUTPUT / INDIKATOR OUTPUT	TARGET / INDIKATOR	VOLUME / SATUAN	ALOKASI DANA
3213.026	OUTPUT KEGIATAN Pelaksanaan simplifikasi, harmonisasi dan sinkronisasi peraturan perizinan investasi tingkat pusat/kementerian lembaga dan daerah [PN] INDIKATOR OUTPUT KEGIATAN 01 Jumlah rumusan rekomendasi peraturan perizinan tingkat Pusat/Kementerian Lembaga dan daerah yang disimplifikasi, diharmonisasi dan disinkronisasi	2 Usulan Rekomendasi	2 Usulan Rekomendasi	1.049.455
3214	KEGIATAN PENGEMBANGAN POTENSI PENANAMAN MODAL DAERAH SASARAN KEGIATAN Meningkatnya kualitas informasi peluang penanaman modal di daerah INDIKATOR KINERJA KEGIATAN 01 Jumlah Pemetaan Potensi dan Peluang Investasi 02 Pengembangan Sistem Informasi Potensi dan Investasi Daerah 03 Jumlah daerah yang data potensi investasi daerahnya termutakhirkan 04 Jumlah aparaturnya daerah yang mengikuti workshop tentang pemetaan potensi dan peluang investasi daerah	18Peta Potensi daerah 1Paket Sistem 15Provinsi 80Orang		4.960.700
3214.022	OUTPUT KEGIATAN Perkuatan peta potensi dan peluang investasi daerah [PN] INDIKATOR OUTPUT KEGIATAN 01 Jumlah Pemetaan Potensi dan Peluang Investasi	18 Peta Potensi Daerah	18 Peta Potensi Daerah	3.017.894
3214.023	OUTPUT KEGIATAN Pengembangan sistem informasi potensi investasi daerah [PN] INDIKATOR OUTPUT KEGIATAN 02 Pengembangan Sistem Informasi Potensi dan Investasi Daerah	1 Paket Sistem	1 Paket Sistem	1.398.800

KETENTUAN

DIPA Induk ini dituangkan lebih lanjut ke dalam DIPA Petikan dan DIPA Petikan dimaksud berlaku sebagai dokumen pelaksanaan kegiatan Satker.



**DAFTAR ISI PELAKSANAAN ANGGARAN (DIPA) INDUK
TAHUN ANGGARAN 2019
NOMOR : DIPA-065.01-0/2019**



I. INFORMASI KINERJA DAN ANGGARAN PROGRAM

C. RINCIAN KINERJA PROGRAM DAN KEGIATAN :

(dalam ribuan rupiah)

KODE	PROGRAM / SASARAN PROGRAM / INDIKATOR KINERJA PROGRAM / OUTPUT PROGRAM / INDIKATOR OUTPUT PROGRAM KEGIATAN / SASARAN KEGIATAN / INDIKATOR KINERJA KEGIATAN / OUTPUT / INDIKATOR OUTPUT	TARGET / INDIKATOR	VOLUME / SATUAN	ALOKASI DANA
3214.024	OUTPUT KEGIATAN Pemutakhiran data potensi investasi daerah [PN]		15 Provinsi	392.006
	INDIKATOR OUTPUT KEGIATAN 03 Jumlah daerah yang data potensi investasi daerahnya termutakhirkan	15 Provinsi		
3214.025	OUTPUT KEGIATAN Perkuatan kapasitas SDM dalam aplikasi sistem informasi berbasis spasial [PN]		80 Orang	152.000
	INDIKATOR OUTPUT KEGIATAN 04 Jumlah aparatur daerah yang mengikuti workshop tentang pemetaan potensi dan peluang investasi daerah	80 Orang		
3215	KEGIATAN PEMBERDAYAAN USAHA NASIONAL SASARAN KEGIATAN Meningkatnya kemitraan Usaha Kecil dan Menengah (UKM) dengan usaha besar INDIKATOR KINERJA KEGIATAN 01 Jumlah kemitraan usaha nasional 02 Jumlah data realisasi perusahaan PMA/PMDN yang diwajibkan bermitra dengan UMKM sesuai dengan DNI 03 Pemahaman bagi perusahaan PMA/PMDN, aparat daerah dan stakeholder mengenai Kemitraan dan Pemberdayaan UKM Nasional	25Kemitraan 1Laporan 120Orang		2.116.530
3215.021	OUTPUT KEGIATAN Kemitraan Usaha Nasional		25 Kemitraan	1.531.530
	INDIKATOR OUTPUT KEGIATAN 01 Jumlah kemitraan usaha nasional	25 Kemitraan		

KETENTUAN

DIPA Induk ini dituangkan lebih lanjut ke dalam DIPA Petikan dan DIPA Petikan dimaksud berlaku sebagai dokumen pelaksanaan kegiatan Satker.



**DAFTAR ISI PELAKSANAAN ANGGARAN (DIPA) INDUK
TAHUN ANGGARAN 2019
NOMOR : DIPA-065.01-0/2019**



I. INFORMASI KINERJA DAN ANGGARAN PROGRAM

C. RINCIAN KINERJA PROGRAM DAN KEGIATAN :

(dalam ribuan rupiah)

KODE	PROGRAM / SASARAN PROGRAM / INDIKATOR KINERJA PROGRAM / OUTPUT PROGRAM / INDIKATOR OUTPUT PROGRAM KEGIATAN / SASARAN KEGIATAN / INDIKATOR KINERJA KEGIATAN / OUTPUT / INDIKATOR OUTPUT	TARGET / INDIKATOR	VOLUME / SATUAN	ALOKASI DANA
3215.022	OUTPUT KEGIATAN Perkuatan data realisasi perusahaan PMA/PMDN yang diwajibkan bermitra dengan UKM INDIKATOR OUTPUT KEGIATAN 01 Jumlah data realisasi perusahaan PMA/PMDN yang diwajibkan bermitra dengan UMKM sesuai dengan DNI	1 Paket	1 Paket	203.000
3215.023	OUTPUT KEGIATAN Diseminasi Bidang Usaha yang wajib bermitra bagi PMA/PMDN INDIKATOR OUTPUT KEGIATAN 01 Pemahaman bagi perusahaan PMA/PMDN, aparat daerah dan stakeholder mengenai Kemitraan dan Pemberdayaan UKM Nasional	120 Orang	120 Orang	382.000
04	OUTPUT PROGRAM Pelayanan penanaman modal yang prima INDIKATOR OUTPUT PROGRAM 01 Indeks Kepuasan Masyarakat (IKM) atas pelayanan penanaman modal pada PTSP Pusat di BKPM	3,25Skala (dari 4)		10.338.714
2026	KEGIATAN PENINGKATAN KUALITAS PELAYANAN PRIORITAS PENANAMAN MODAL SASARAN KEGIATAN Meningkatnya kualitas pelayanan prioritas penanaman modal INDIKATOR KINERJA KEGIATAN 01 Jumlah Layanan Prioritas yang diselenggarakan BKPM 02 Jumlah sinkronisasi dan harmonisasi tata cara layanan prioritas penanaman modal bagi aparatur pemerintah propinsi dan kabupaten atau kota serta KEK/KPPB/KAPET 03 Jumlah konsultasi pelayanan informasi penanaman modal melalui Investor Relation Unit (IRU) 04 Tingkat mutu pelayanan penanaman modal di PTSP Pusat 05 Jumlah pedoman penerbitan perizinan dan non perizinan penanaman modal 06 Jumlah Sosialisasi tentang tata cara perizinan dan nonperizinan penanaman modal	300Layanan Prioritas 16Kali 12.000Konsultasi 3,2Skala (dari 4) 1Pedoman 2Kegiatan		2.373.703

KETENTUAN

DIPA Induk ini dituangkan lebih lanjut ke dalam DIPA Petikan dan DIPA Petikan dimaksud berlaku sebagai dokumen pelaksanaan kegiatan Satker.



**DAFTAR ISI PELAKSANAAN ANGGARAN (DIPA) INDUK
TAHUN ANGGARAN 2019
NOMOR : DIPA-065.01-0/2019**



I. INFORMASI KINERJA DAN ANGGARAN PROGRAM

C. RINCIAN KINERJA PROGRAM DAN KEGIATAN :

(dalam ribuan rupiah)


KODE	PROGRAM / SASARAN PROGRAM / INDIKATOR KINERJA PROGRAM / OUTPUT PROGRAM / INDIKATOR OUTPUT PROGRAM KEGIATAN / SASARAN KEGIATAN / INDIKATOR KINERJA KEGIATAN / OUTPUT / INDIKATOR OUTPUT	TARGET / INDIKATOR	VOLUME / SATUAN	ALOKASI DANA
2026.021	OUTPUT KEGIATAN Layanan Prioritas Penanaman Modal [PN]		300 Layanan Prioritas	694.026
	INDIKATOR OUTPUT KEGIATAN 01 Jumlah Layanan Prioritas yang diselenggarakan BKPM	300 Layanan Prioritas		
2026.022	OUTPUT KEGIATAN Sinkronisasi dan harmonisasi tata cara layanan prioritas penanaman modal [PN]		16 Kali	242.101
	INDIKATOR OUTPUT KEGIATAN 01 Jumlah sinkronisasi dan harmonisasi tata cara layanan prioritas penanaman modal bagi aparaturnya pemerintah propinsi dan kabupaten atau kota serta KEK/KPPB/KAPET	16 Kali		
2026.023	OUTPUT KEGIATAN Layanan konsultasi informasi untuk investor [PN]		12.000 Konsultasi	50.000
	INDIKATOR OUTPUT KEGIATAN 01 Jumlah konsultasi pelayanan informasi penanaman modal melalui Investor Relation Unit (IRU)	12.000 Konsultasi		
2026.026	OUTPUT KEGIATAN Peningkatan mutu pelayanan penanaman modal PTSP Pusat [PN]		3,2 Skala (dari 4)	554.650
	INDIKATOR OUTPUT KEGIATAN 01 Tingkat mutu pelayanan penanaman modal di PTSP Pusat	3,2 Skala (dari 4)		
2026.027	OUTPUT KEGIATAN Pedoman penerbitan perizinan dan non perizinan penanaman modal [PN]		1 Pedoman	511.400
	INDIKATOR OUTPUT KEGIATAN 01 Jumlah pedoman penerbitan perizinan dan non perizinan penanaman modal	1 Pedoman		
2026.028	OUTPUT KEGIATAN Sosialisasi tentang tata cara perizinan dan nonperizinan penanaman modal [PN]		2 Kegiatan	321.526
	INDIKATOR OUTPUT KEGIATAN			

KETENTUAN

DIPA Induk ini dituangkan lebih lanjut ke dalam DIPA Petikan dan DIPA Petikan dimaksud berlaku sebagai dokumen pelaksanaan kegiatan Satker.



**DAFTAR ISI PELAKSANAAN ANGGARAN (DIPA) INDUK
TAHUN ANGGARAN 2019
NOMOR : DIPA-065.01-0/2019**



I. INFORMASI KINERJA DAN ANGGARAN PROGRAM

C. RINCIAN KINERJA PROGRAM DAN KEGIATAN :

(dalam ribuan rupiah)

KODE	PROGRAM / SASARAN PROGRAM / INDIKATOR KINERJA PROGRAM / OUTPUT PROGRAM / INDIKATOR OUTPUT PROGRAM KEGIATAN / SASARAN KEGIATAN / INDIKATOR KINERJA KEGIATAN / OUTPUT / INDIKATOR OUTPUT	TARGET / INDIKATOR	VOLUME / SATUAN	ALOKASI DANA
01	Jumlah Sosialisasi tentang tata cara perizinan dan nonperizinan penanaman modal	2 Kegiatan		
3223	KEGIATAN PENINGKATAN KUALITAS PELAYANAN PERSETUJUAN PENANAMAN MODAL SASARAN KEGIATAN Meningkatnya kualitas pelayanan penerbitan surat persetujuan penanaman modal INDIKATOR KINERJA KEGIATAN 01 Jumlah persetujuan penanaman modal yang dikeluarkan BKPM 02 Jumlah sinkronisasi dan harmonisasi tata cara pelayanan penerbitan surat persetujuan penanaman modal bagi aparat pemerintah propinsi dan kabupaten atau kota serta KEK/KPPB/KAPET	5600Persetujuan 29Kali		2.376.800
3223.024	OUTPUT KEGIATAN Pengeluaran Persetujuan Penanaman Modal [PN] INDIKATOR OUTPUT KEGIATAN 01 Jumlah persetujuan penanaman modal yang dikeluarkan BKPM	5600 Persetujuan	5.600 Persetujuan	1.630.247
3223.025	OUTPUT KEGIATAN Sinkronisasi dan harmonisasi tata cara pelayanan penerbitan surat persetujuan penanaman modal [PN] INDIKATOR OUTPUT KEGIATAN 01 Jumlah sinkronisasi dan harmonisasi tata cara pelayanan penerbitan surat persetujuan penanaman modal bagi aparat pemerintah propinsi dan kabupaten atau kota serta KEK/KPPB/KAPET	29 Kali	29 Kali	746.553
3224	KEGIATAN PENINGKATAN KUALITAS PELAYANAN PERIZINAN PENANAMAN MODAL SASARAN KEGIATAN Meningkatnya kapasitas dan kualitas pelayanan perizinan penanaman modal INDIKATOR KINERJA KEGIATAN			2.117.000

KETENTUAN

DIPA Induk ini dituangkan lebih lanjut ke dalam DIPA Petikan dan DIPA Petikan dimaksud berlaku sebagai dokumen pelaksanaan kegiatan Satker.



**DAFTAR ISI PELAKSANAAN ANGGARAN (DIPA) INDUK
TAHUN ANGGARAN 2019
NOMOR : DIPA-065.01-0/2019**



I. INFORMASI KINERJA DAN ANGGARAN PROGRAM

C. RINCIAN KINERJA PROGRAM DAN KEGIATAN :

(dalam ribuan rupiah)

KODE	PROGRAM / SASARAN PROGRAM / INDIKATOR KINERJA PROGRAM / OUTPUT PROGRAM / INDIKATOR OUTPUT PROGRAM KEGIATAN / SASARAN KEGIATAN / INDIKATOR KINERJA KEGIATAN / OUTPUT / INDIKATOR OUTPUT	TARGET / INDIKATOR	VOLUME / SATUAN	ALOKASI DANA
3224.023	01 Jumlah perizinan penanaman modal yang dikeluarkan BKPM 02 Jumlah sinkronisasi dan harmonisasi tentang tata cara pelayanan perizinan penanaman modal bagi aparat pemerintah propinsi dan kabupaten atau kota serta KEK/KPPB/KAPET OUTPUT KEGIATAN Pengeluaran Perizinan Penanaman Modal [PN]	4700Perizinan 25Kali	4.700 Perizinan	1.260.352
3224.024	INDIKATOR OUTPUT KEGIATAN 01 Jumlah perizinan penanaman modal yang dikeluarkan BKPM OUTPUT KEGIATAN Sinkronisasi dan harmonisasi tata cara pelayanan perizinan penanaman modal [PN] INDIKATOR OUTPUT KEGIATAN 01 Jumlah sinkronisasi dan harmonisasi tentang tata cara pelayanan perizinan penanaman modal bagi aparat pemerintah propinsi dan kabupaten atau kota serta KEK/KPPB/KAPET	4700 Perizinan 25 Kali	25 Kali	856.648
3225	KEGIATAN PENINGKATAN KUALITAS PELAYANAN FASILITAS PENANAMAN MODAL SASARAN KEGIATAN Meningkatnya kualitas pelayanan fasilitas penanaman modal INDIKATOR KINERJA KEGIATAN 01 Jumlah keputusan pemberian fasilitas penanaman modal 02 Jumlah kegiatan harmonisasi/koordinasi tata cara pelayanan fasilitas penanaman modal	1100Persetujuan 10Kegiatan		2.600.000
3225.023	OUTPUT KEGIATAN Fasilitas Penanaman Modal [PN] INDIKATOR OUTPUT KEGIATAN 01 Jumlah keputusan pemberian fasilitas penanaman modal	1100 Persetujuan	1.100 Persetujuan	2.338.700

KETENTUAN

DIPA Induk ini dituangkan lebih lanjut ke dalam DIPA Petikan dan DIPA Petikan dimaksud berlaku sebagai dokumen pelaksanaan kegiatan Satker.



**DAFTAR ISI PELAKSANAAN ANGGARAN (DIPA) INDUK
TAHUN ANGGARAN 2019
NOMOR : DIPA-065.01-0/2019**



I. INFORMASI KINERJA DAN ANGGARAN PROGRAM

C. RINCIAN KINERJA PROGRAM DAN KEGIATAN :

(dalam ribuan rupiah)

KODE	PROGRAM / SASARAN PROGRAM / INDIKATOR KINERJA PROGRAM / OUTPUT PROGRAM / INDIKATOR OUTPUT PROGRAM KEGIATAN / SASARAN KEGIATAN / INDIKATOR KINERJA KEGIATAN / OUTPUT / INDIKATOR OUTPUT	TARGET / INDIKATOR	VOLUME / SATUAN	ALOKASI DANA
3225.024	OUTPUT KEGIATAN Harmonisasi dan koordinasi tata cara pelayanan fasilitas penanaman modal [PN] INDIKATOR OUTPUT KEGIATAN 01 Jumlah kegiatan harmonisasi/koordinasi tata cara pelayanan fasilitas penanaman modal	10 Kegiatan	10 Kegiatan	261.300
5264	KEGIATAN PENYELENGGARAAN PELAYANAN TERPADU SATU PINTU (PTSP) PUSAT SASARAN KEGIATAN Meningkatnya pelayanan penanaman modal di BKPM INDIKATOR KINERJA KEGIATAN 01 Jumlah monitoring dan evaluasi penyelenggaraan pelayanan PTSP Pusat di BKPM 02 Jumlah SOP pelayanan perizinan dan non perizinan terkait penanaman modal di PTSP Pusat	3Kegiatan 1Paket SOP		871.211
5264.024	OUTPUT KEGIATAN Monitoring dan evaluasi penyelenggaraan pelayanan PTSP Pusat di BKPM [PN] INDIKATOR OUTPUT KEGIATAN 01 Jumlah monitoring dan evaluasi penyelenggaraan pelayanan PTSP Pusat di BKPM	3 Kegiatan	3 Kegiatan	828.011
5264.025	OUTPUT KEGIATAN SOP Pelayanan Perizinan dan Non Perizinan terkait penanaman modal di PTSP Pusat [PN] INDIKATOR OUTPUT KEGIATAN 01 Jumlah SOP pelayanan perizinan dan non perizinan terkait penanaman modal di PTSP Pusat	1 Paket SOP	1 Paket SOP	43.200
05	OUTPUT PROGRAM Kerjasama penanaman modal INDIKATOR OUTPUT PROGRAM 01 Persentase kesepakatan/ perjanjian/ perundingan kerjasama penanaman modal yang telah diimplementasikan	87%		9.582.744

KETENTUAN

DIPA Induk ini dituangkan lebih lanjut ke dalam DIPA Petikan dan DIPA Petikan dimaksud berlaku sebagai dokumen pelaksanaan kegiatan Satker.



**DAFTAR ISI PELAKSANAAN ANGGARAN (DIPA) INDUK
TAHUN ANGGARAN 2019
NOMOR : DIPA-065.01-0/2019**



I. INFORMASI KINERJA DAN ANGGARAN PROGRAM

C. RINCIAN KINERJA PROGRAM DAN KEGIATAN :

(dalam ribuan rupiah)

KODE	PROGRAM / SASARAN PROGRAM / INDIKATOR KINERJA PROGRAM / OUTPUT PROGRAM / INDIKATOR OUTPUT PROGRAM KEGIATAN / SASARAN KEGIATAN / INDIKATOR KINERJA KEGIATAN / OUTPUT / INDIKATOR OUTPUT	TARGET / INDIKATOR	VOLUME / SATUAN	ALOKASI DANA
2023	KEGIATAN KERJASAMA STANDARDISASI PERIZINAN DAN NONPERIZINAN PENANAMAN MODAL DAERAH SASARAN KEGIATAN Meningkatnya kerjasama standardisasi perizinan dan nonperizinan penanaman modal daerah INDIKATOR KINERJA KEGIATAN 01 Jumlah standard tatakelola perizinan dan nonperizinan penanaman modal daerah 02 Jumlah standard sistem informasi perizinan dan nonperizinan penanaman modal daerah OUTPUT KEGIATAN			1.949.900
2023.021	Standardisasi tata kelola perizinan dan nonperizinan penanaman modal daerah [PN] INDIKATOR OUTPUT KEGIATAN 01 Jumlah standard tatakelola perizinan dan nonperizinan penanaman modal daerah OUTPUT KEGIATAN	2Standard 2Standard 2 Standard	2 Standard	1.250.850
2023.022	Standardisasi sistem informasi perizinan dan nonperizinan penanaman modal daerah [PN] INDIKATOR OUTPUT KEGIATAN 01 Jumlah standard sistem informasi perizinan dan nonperizinan penanaman modal daerah	2 Standard 2 Standard	2 Standard	699.050
2024	KEGIATAN KERJASAMA PEMBINAAN TEKNIS PERIZINAN DAN NONPERIZINAN PENANAMAN MODAL DAERAH SASARAN KEGIATAN Meningkatnya kerjasama pembinaan teknis perizinan dan nonperizinan penanaman modal daerah INDIKATOR KINERJA KEGIATAN 01 Jumlah bimbingan teknis perizinan dan nonperizinan penanaman modal daerah 02 Jumlah pemantauan perizinan dan nonperizinan penanaman modal daerah 03 Jumlah pengawasan perizinan dan nonperizinan penanaman modal daerah			1.832.844

KETENTUAN

DIPA Induk ini dituangkan lebih lanjut ke dalam DIPA Petikan dan DIPA Petikan dimaksud berlaku sebagai dokumen pelaksanaan kegiatan Satker.



DAFTAR ISI ANGGARAN PELAKSANAAN (DIPA) INDIK
TAHUN ANGGARAN 2019
NOMOR : DIPA-065.01-0/2019



I. INFORMASI KINERJA DAN ANGGARAN PROGRAM

C. RINCIAN KINERJA PROGRAM DAN KEGIATAN :

(dalam ribuan rupiah)

KODE	PROGRAM / SASARAN PROGRAM / INDIKATOR KINERJA PROGRAM / OUTPUT PROGRAM / INDIKATOR OUTPUT PROGRAM KEGIATAN / SASARAN KEGIATAN / INDIKATOR KINERJA KEGIATAN / OUTPUT / INDIKATOR OUTPUT	TARGET / INDIKATOR	VOLUME / SATUAN	ALOKASI DANA
2024.021	OUTPUT KEGIATAN Bimbingan teknis perizinan dan nonperizinan penanaman modal daerah [PN] INDIKATOR OUTPUT KEGIATAN 01 Jumlah bimbingan teknis perizinan dan nonperizinan penanaman modal daerah	3 Kegiatan	3 Kegiatan	673.044
2024.022	OUTPUT KEGIATAN Pemantauan perizinan dan nonperizinan penanaman modal daerah [PN] INDIKATOR OUTPUT KEGIATAN 01 Jumlah pemantauan perizinan dan nonperizinan penanaman modal daerah	20 DPM-PTSP	20 DPM-PTSP	780.000
2024.023	OUTPUT KEGIATAN Pengawasan perizinan dan nonperizinan penanaman modal daerah [PN] INDIKATOR OUTPUT KEGIATAN 01 Jumlah pengawasan perizinan dan nonperizinan penanaman modal daerah	15 DPM-PTSP	15 DPM-PTSP	379.800
2025	KEGIATAN KERJASAMA PENANAMAN MODAL LUAR NEGERI SASARAN KEGIATAN Meningkatnya kerjasama penanaman modal luar negeri INDIKATOR KINERJA KEGIATAN 01 Jumlah kegiatan kerjasama bilateral dan multilateral untuk meningkatkan penanaman modal yang diikuti 02 Jumlah bahan posisi pertemuan kerjasama bilateral dan multilateral di bidang penanaman modal 03 Jumlah kegiatan kerjasama regional untuk meningkatkan penanaman modal yang diikuti 04 Jumlah bahan posisi pertemuan kerjasama regional di bidang penanaman modal 05 Jumlah kerjasama penanaman modal dengan institusi di dalam dan luar negeri 06 Jumlah forum fasilitasi minat outward investment kepada perusahaan nasional 07 Jumlah telaah peluang dan kebijakan investasi terkait outward investment			5.000.000

KETENTUAN

DIPA Induk ini dituangkan lebih lanjut ke dalam DIPA Petikan dan DIPA Petikan dimaksud berlaku sebagai dokumen pelaksanaan kegiatan Satker.



**DAFTAR ISI PELAKSANAAN ANGGARAN (DIPA) INDUK
TAHUN ANGGARAN 2019
NOMOR : DIPA-065.01-0/2019**



DS:2090-6062-7023-9813

I. INFORMASI KINERJA DAN ANGGARAN PROGRAM

C. RINCIAN KINERJA PROGRAM DAN KEGIATAN :

(dalam ribuan rupiah)

KODE	PROGRAM / SASARAN PROGRAM / INDIKATOR KINERJA PROGRAM / OUTPUT PROGRAM / INDIKATOR OUTPUT PROGRAM KEGIATAN / SASARAN KEGIATAN / INDIKATOR KINERJA KEGIATAN / OUTPUT / INDIKATOR OUTPUT	TARGET / INDIKATOR	VOLUME / SATUAN	ALOKASI DANA
2025.021	OUTPUT KEGIATAN Partisipasi dalam kerjasama bilateral dan multilateral [PN]		8 Kegiatan	1.500.000
	INDIKATOR OUTPUT KEGIATAN 01 Jumlah kegiatan kerjasama bilateral dan multilateral untuk meningkatkan penanaman modal yang diikuti	8 Kegiatan		
2025.022	OUTPUT KEGIATAN Penyusunan bahan posisi pertemuan kerjasama bilateral dan multilateral bidang penanaman modal [PN]		8 Bahan Posisi	224.260
	INDIKATOR OUTPUT KEGIATAN 01 Jumlah bahan posisi pertemuan kerjasama bilateral dan multilateral di bidang penanaman modal	8 Bahan Posisi		
2025.023	OUTPUT KEGIATAN Partisipasi dalam kerjasama regional [PN]		8 Kegiatan	1.500.000
	INDIKATOR OUTPUT KEGIATAN 01 Jumlah kegiatan kerjasama regional untuk meningkatkan penanaman modal yang diikuti	8 Kegiatan		
2025.024	OUTPUT KEGIATAN Penyusunan bahan posisi pertemuan kerjasama regional bidang penanaman modal [PN]		8 Bahan Posisi	300.000
	INDIKATOR OUTPUT KEGIATAN 01 Jumlah bahan posisi pertemuan kerjasama regional di bidang penanaman modal	8 Bahan Posisi		
2025.025	OUTPUT KEGIATAN Penyelenggaraan kerjasama penanaman modal [PN]		3 MoU	645.000
	INDIKATOR OUTPUT KEGIATAN 01 Jumlah kerjasama penanaman modal dengan institusi di dalam dan luar negeri	3 MoU		
2025.026	OUTPUT KEGIATAN Penyelenggaraan forum fasilitasi minat outward investment [PN]		3 Forum	705.000
	INDIKATOR OUTPUT KEGIATAN			

KETENTUAN

DIPA Induk ini dituangkan lebih lanjut ke dalam DIPA Petikan dan DIPA Petikan dimaksud berlaku sebagai dokumen pelaksanaan kegiatan Satker.



**DAFTAR ISI PELAKSANAAN ANGGARAN (DIPA) INDUK
TAHUN ANGGARAN 2019
NOMOR : DIPA-065.01-0/2019**



I. INFORMASI KINERJA DAN ANGGARAN PROGRAM

C. RINCIAN KINERJA PROGRAM DAN KEGIATAN :

(dalam ribuan rupiah)

KODE	PROGRAM / SASARAN PROGRAM / INDIKATOR KINERJA PROGRAM / OUTPUT PROGRAM / INDIKATOR OUTPUT PROGRAM KEGIATAN / SASARAN KEGIATAN / INDIKATOR KINERJA KEGIATAN / OUTPUT / INDIKATOR OUTPUT	TARGET / INDIKATOR	VOLUME / SATUAN	ALOKASI DANA
2025.027	01 Jumlah forum fasilitasi minat outward investment kepada perusahaan nasional OUTPUT KEGIATAN Telaah peluang dan kebijakan investasi terkait outward investment [PN] INDIKATOR OUTPUT KEGIATAN 01 Jumlah telaah peluang dan kebijakan investasi terkait outward investment	3 Forum 1 Paket	1 Paket	125.740
3230	KEGIATAN PENYELENGGARAAN PELAYANAN TERPADU SATU PINTU (PTSP) PENANAMAN MODAL SASARAN KEGIATAN Meningkatnya kualitas pelayanan penanaman modal di daerah INDIKATOR KINERJA KEGIATAN 01 PTSP yang Ditetapkan Kualifikasi Kelembagaannya di Bidang Penanaman Modal 02 Jumlah pelaksanaan workshop dan pendampingan sistem informasi pemeringkatan kelembagaan PTSP bagi aparatur daerah			800.000
3230.021	OUTPUT KEGIATAN Pemantauan PTSP di Daerah [PN] INDIKATOR OUTPUT KEGIATAN 01 Jumlah pelaksanaan workshop dan pendampingan sistem informasi pemeringkatan kelembagaan PTSP bagi aparatur daerah	0PTSP 80PTSP 80 PTSP	80 PTSP	800.000
06	OUTPUT PROGRAM Pengendalian pelaksanaan dan fasilitasi penanaman modal INDIKATOR OUTPUT PROGRAM 01 Realisasi penanaman modal			43.560.940
		850,0Tribiun (Rp)		

KETENTUAN

DIPA Induk ini dituangkan lebih lanjut ke dalam DIPA Petikan dan DIPA Petikan dimaksud berlaku sebagai dokumen pelaksanaan kegiatan Satker.



**DAFTAR ISIAN PELAKSANAAN ANGGARAN (DIPA) INDUK
TAHUN ANGGARAN 2019
NOMOR : DIPA-065.01-0/2019**



I. INFORMASI KINERJA DAN ANGGARAN PROGRAM

C. RINCIAN KINERJA PROGRAM DAN KEGIATAN :

(dalam ribuan rupiah)

KODE	PROGRAM / SASARAN PROGRAM / INDIKATOR KINERJA PROGRAM / OUTPUT PROGRAM / INDIKATOR OUTPUT PROGRAM KEGIATAN / SASARAN KEGIATAN / INDIKATOR KINERJA KEGIATAN / OUTPUT / INDIKATOR OUTPUT	TARGET / INDIKATOR	VOLUME / SATUAN	ALOKASI DANA
3226	KEGIATAN PENGENDALIAN PELAKSANAAN PENANAMAN MODAL WILAYAH I SASARAN KEGIATAN Meningkatnya realisasi penanaman modal di Wilayah I (Sumatera) INDIKATOR KINERJA KEGIATAN			6.455.890
	01 Nilai realisasi penanaman modal yang terpantau di Wilayah I	149.26 Triliun (Rp)		
	02 Jumlah workshop LKPM secara online bagi aparatur daerah dan penanam modal di Wilayah I	6 Daerah		
	03 Jumlah perusahaan yang dilakukan pengawasan terhadap penggunaan fasilitas penanaman modal dan kepatuhan dalam melaksanakan ketentuan peraturan penanaman modal di Wilayah I	75 Perusahaan		
	04 Jumlah penyelenggaraan pemberian penghargaan investasi kepada perusahaan PMA/PMDN	0 Paket		
	05 Jumlah perusahaan yang difasilitasi penyelesaian masalah penanaman modal di Wilayah I	20 Perusahaan		
	06 Jumlah workshop aplikasi pencabutan dan pembatalan bagi aparatur daerah di Wilayah I	4 Workshop		
	07 Jumlah sosialisasi pedoman kerja BKPM -POLRI di Wilayah I	3 Workshop		
	08 Jumlah DPMPSTSP yang Menerima Interkoneksi Sarana Data Realisasi Investasi dan Aplikasi Pembatalan Pencabutan Perizinan	20 Daerah		
	OUTPUT KEGIATAN			
3226.021	Pengendalian Pelaksanaan Penanaman Modal Wilayah I INDIKATOR OUTPUT KEGIATAN		75 Perusahaan	3.244.288
	02 Jumlah workshop LKPM secara online bagi aparatur daerah dan penanam modal di Wilayah I	6 Workshop		
	01 Nilai realisasi penanaman modal yang terpantau di Wilayah I	149.26 Triliun (Rp)		
	04 Jumlah penyelenggaraan pemberian penghargaan investasi kepada perusahaan PMA/PMDN	0 Kegiatan		
	03 Jumlah perusahaan yang dilakukan pengawasan terhadap penggunaan fasilitas penanaman modal dan kepatuhan dalam melaksanakan ketentuan peraturan penanaman modal di Wilayah I	75 Perusahaan		
	OUTPUT KEGIATAN			
3226.022	Fasilitasi penyelesaian masalah investasi wilayah I [PN] INDIKATOR OUTPUT KEGIATAN		20 Perusahaan	1.278.326
	01 Jumlah perusahaan yang difasilitasi penyelesaian masalah penanaman modal di Wilayah I	20 Perusahaan		

KETENTUAN

DIPA Induk ini dituangkan lebih lanjut ke dalam DIPA Petikan dan DIPA Petikan dimaksud berlaku sebagai dokumen pelaksanaan kegiatan Satker.



**DAFTAR ISI PELAKSANAAN ANGGARAN (DIPA) INDUK
TAHUN ANGGARAN 2019
NOMOR : DIPA-065.01-0/2019**



I. INFORMASI KINERJA DAN ANGGARAN PROGRAM

C. RINCIAN KINERJA PROGRAM DAN KEGIATAN :

(dalam ribuan rupiah)

KODE	PROGRAM / SASARAN PROGRAM / INDIKATOR KINERJA PROGRAM / OUTPUT PROGRAM / INDIKATOR OUTPUT PROGRAM KEGIATAN / SASARAN KEGIATAN / INDIKATOR KINERJA KEGIATAN / OUTPUT / INDIKATOR OUTPUT	TARGET / INDIKATOR	VOLUME / SATUAN	ALOKASI DANA
3226.023	OUTPUT KEGIATAN Pengembangan kapasitas SDM untuk penguasaan tindakan administratif pengendalian pelaksanaan dalam mendukung OSS (Online Single Submission) Wilayah I [PN] INDIKATOR OUTPUT KEGIATAN 01 Jumlah workshop aplikasi pencabutan dan pembatalan bagi aparatur daerah di Wilayah I	4 Workshop	4 Workshop	427.504
3226.024	OUTPUT KEGIATAN Diseminasi pedoman kerja BKPM-POLRI di wilayah I [PN] INDIKATOR OUTPUT KEGIATAN 01 Jumlah sosialisasi pedoman kerja BKPM -POLRI di Wilayah I	3 Workshop	3 Workshop	230.772
3226.025	OUTPUT KEGIATAN Pemberian interkoneksi sarana kepada DPMPSTSP [PN] INDIKATOR OUTPUT KEGIATAN 01 Jumlah DPMPSTSP yang Menerima Interkoneksi Sarana Data Realisasi Investasi dan Aplikasi Pembatalan Pencabutan Perizinan	20 Daerah	20 Daerah	1.275.000
3227	KEGIATAN PENGENDALIAN PELAKSANAAN PENANAMAN MODAL WILAYAH II SASARAN KEGIATAN Meningkatnya realisasi penanaman modal di Wilayah II (Kalimantan, DKI Jakarta, dan D.I. Yogyakarta) INDIKATOR KINERJA KEGIATAN 02 Jumlah workshop LKPM secara online bagi aparatur daerah dan penanam modal di Wilayah II 03 Jumlah perusahaan yang dilakukan pengawasan terhadap penggunaan fasilitas penanaman modal dan kepatuhan dalam melaksanakan ketentuan peraturan penanaman modal di Wilayah II 04 Jumlah media yang mengumumkan kewajiban perusahaan penanam modal (pemantauan) 05 Jumlah perusahaan yang difasilitasi penyelesaian masalah penanaman modal di Wilayah II 06 Jumlah workshop aplikasi pencabutan dan pembatalan bagi aparatur daerah di Wilayah II	2Workshop 65Perusahaan 2Media 30Perusahaan 2Workshop		5.236.870

KETENTUAN

DIPA Induk ini dituangkan lebih lanjut ke dalam DIPA Petikan dan DIPA Petikan dimaksud berlaku sebagai dokumen pelaksanaan kegiatan Satker.



**DAFTAR ISI PELAKSANAAN ANGGARAN (DIPA) INDUK
TAHUN ANGGARAN 2019
NOMOR : DIPA-065.01-0/2019**



I. INFORMASI KINERJA DAN ANGGARAN PROGRAM

C. RINCIAN KINERJA PROGRAM DAN KEGIATAN :

(dalam ribuan rupiah)

KODE	PROGRAM / SASARAN PROGRAM / INDIKATOR KINERJA PROGRAM / OUTPUT PROGRAM / INDIKATOR OUTPUT PROGRAM KEGIATAN / SASARAN KEGIATAN / INDIKATOR KINERJA KEGIATAN / OUTPUT / INDIKATOR OUTPUT	TARGET / INDIKATOR	VOLUME / SATUAN	ALOKASI DANA
3227.021	07 Sosialisasi Pedoman Kerja BKPM-POLRI di Daerah 01 Nilai realisasi penanaman modal yang terpantau di Wilayah II OUTPUT KEGIATAN Pengendalian Pelaksanaan Penanaman Modal Wilayah II INDIKATOR OUTPUT KEGIATAN	3Workshop 251.88Tribiun (Rp)	93 Perusahaan	4.035.370
3227.022	04 Jumlah media yang mengumumkan kewajiban perusahaan penanam modal (pemantauan) 03 Jumlah perusahaan yang dilakukan pengawasan terhadap penggunaan fasilitas penanaman modal dan kepatuhan dalam melaksanakan ketentuan peraturan penanaman modal di Wilayah II 02 Jumlah workshop LKPM secara online bagi aparatur daerah dan penanam modal di Wilayah II 01 Nilai realisasi penanaman modal yang terpantau di Wilayah II OUTPUT KEGIATAN Fasilitasi penyelesaian masalah investasi wilayah II [PN] INDIKATOR OUTPUT KEGIATAN	2 Media 65 Perusahaan 2 Workshop 251.88 Tribiun (Rp)	30 Perusahaan	905.000
3227.023	01 Jumlah perusahaan yang difasilitasi penyelesaian masalah penanaman modal di Wilayah II OUTPUT KEGIATAN Pengembangan kapasitas SDM untuk penguasaan tindakan administratif pengendalian pelaksanaan dalam mendukung OSS (Online Single Submission) Wilayah II [PN] INDIKATOR OUTPUT KEGIATAN	30 Perusahaan	2 Workshop	128.500
3227.024	01 Jumlah workshop aplikasi pencabutan dan pembatalan bagi aparatur daerah di Wilayah II OUTPUT KEGIATAN Diseminasi pedoman kerja BKPM-POLRI di wilayah II [PN] INDIKATOR OUTPUT KEGIATAN	2 Workshop	3 Workshop	168.000
	01 Sosialisasi Pedoman Kerja BKPM-POLRI di Daerah	3 Workshop		

KETENTUAN

DIPA Induk ini dituangkan lebih lanjut ke dalam DIPA Petikan dan DIPA Petikan dimaksud berlaku sebagai dokumen pelaksanaan kegiatan Satker.



**DAFTAR ISI PELAKSANAAN ANGGARAN (DIPA) INDUK
TAHUN ANGGARAN 2019
NOMOR : DIPA-065.01-0/2019**



I. INFORMASI KINERJA DAN ANGGARAN PROGRAM

C. RINCIAN KINERJA PROGRAM DAN KEGIATAN :

(dalam ribuan rupiah)


KODE	PROGRAM / SASARAN PROGRAM / INDIKATOR KINERJA PROGRAM / OUTPUT PROGRAM / INDIKATOR OUTPUT PROGRAM KEGIATAN / SASARAN KEGIATAN / INDIKATOR KINERJA KEGIATAN / OUTPUT / INDIKATOR OUTPUT	TARGET / INDIKATOR	VOLUME / SATUAN	ALOKASI DANA
3228	KEGIATAN PENGENDALIAN PELAKSANAAN PENANAMAN MODAL WILAYAH III SASARAN KEGIATAN Meningkatnya realisasi penanaman modal di Wilayah III (Jawa Barat, Banten, Jawa Tengah, dan Sulawesi) INDIKATOR KINERJA KEGIATAN			4.926.640
	01 Nilai realisasi penanaman modal yang terpantau di Wilayah III	323Tribiun (Rp)		
	02 Jumlah workshop LKPM secara online bagi aparatur daerah dan penanam modal di Wilayah III	9Workshop		
	03 Jumlah perusahaan yang dilakukan pengawasan terhadap penggunaan fasilitas penanaman modal dan kepatuhan dalam melaksanakan ketentuan peraturan penanaman modal di Wilayah III	172Perusahaan		
	04 Jumlah perusahaan yang difasilitasi penyelesaian masalah penanaman modal di Wilayah III	65Perusahaan		
	05 Jumlah workshop aplikasi pencabutan dan pembatalan bagi aparatur daerah di Wilayah III	3Workshop		
	06 Sosialisasi Pedoman Kerja BKPM-POLRI di Daerah	2Workshop		
	07 Forum Investor Pengendalian Pelaksanaan PMA - PMDN antara Gubernur, Bupati/Walikota dengan Investor	2Forum		
	OUTPUT KEGIATAN			
3228.021	Pengendalian Pelaksanaan Penanaman Modal Wilayah III INDIKATOR OUTPUT KEGIATAN		172 Perusahaan	3.221.640
	03 Jumlah perusahaan yang dilakukan pengawasan terhadap penggunaan fasilitas penanaman modal dan kepatuhan dalam melaksanakan ketentuan peraturan penanaman modal di Wilayah III	172 Perusahaan		
	02 Jumlah workshop LKPM secara online bagi aparatur daerah dan penanam modal di Wilayah III	9 Workshop		
	01 Nilai realisasi penanaman modal yang terpantau di Wilayah III	323 Tribiun (Rp)		
	OUTPUT KEGIATAN			
3228.022	Fasilitasi penyelesaian masalah investasi wilayah III [PN] INDIKATOR OUTPUT KEGIATAN		65 Perusahaan	1.125.000
	01 Fasilitasi penyelesaian masalah investasi wilayah III	65 Perusahaan		

KETENTUAN

DIPA Induk ini dituangkan lebih lanjut ke dalam DIPA Petikan dan DIPA Petikan dimaksud berlaku sebagai dokumen pelaksanaan kegiatan Satker.



**DAFTAR ISI PELAKSANAAN ANGGARAN (DIPA) INDUK
TAHUN ANGGARAN 2019
NOMOR : DIPA-065.01-0/2019**



I. INFORMASI KINERJA DAN ANGGARAN PROGRAM

C. RINCIAN KINERJA PROGRAM DAN KEGIATAN :

(dalam ribuan rupiah)

KODE	PROGRAM / SASARAN PROGRAM / INDIKATOR KINERJA PROGRAM / OUTPUT PROGRAM / INDIKATOR OUTPUT PROGRAM KEGIATAN / SASARAN KEGIATAN / INDIKATOR KINERJA KEGIATAN / OUTPUT / INDIKATOR OUTPUT	TARGET / INDIKATOR	VOLUME / SATUAN	ALOKASI DANA
3228.023	OUTPUT KEGIATAN Pengembangan kapasitas SDM untuk penguasaan tindakan administratif pengendalian pelaksanaan dalam mendukung OSS (Online Single Submission) Wilayah III [PN] INDIKATOR OUTPUT KEGIATAN 01 Jumlah workshop aplikasi pencabutan dan pembatalan bagi aparatur daerah di Wilayah III	3 Workshop	3 Workshop	200.000
3228.024	OUTPUT KEGIATAN Diseminasi pedoman kerja BKPM-POLRI di wilayah III [PN] INDIKATOR OUTPUT KEGIATAN 01 Sosialisasi Pedoman Kerja BKPM-POLRI di Daerah	2 Workshop	2 Forum	200.000
3228.025	OUTPUT KEGIATAN Forum pengendalian PMA dan PMDN antara kepala daerah dan investor wilayah III [PN] INDIKATOR OUTPUT KEGIATAN 01 Forum Investor Pengendalian Pelaksanaan PMA - PMDN antara Gubernur, Bupati/Walikota dengan Investor	2 Forum	2 Forum	180.000
3229	KEGIATAN PENGENDALIAN PELAKSANAAN PENANAMAN MODAL WILAYAH IV SASARAN KEGIATAN Meningkatnya realisasi penanaman modal di Wilayah IV (Jawa Timur, Bali, NTB, NTT, Maluku, Maluku Utara, Papua dan Papua Barat) INDIKATOR KINERJA KEGIATAN 01 Nilai realisasi penanaman modal yang terpantau di Wilayah IV 02 Jumlah workshop LKPM secara online bagi aparatur daerah dan penanam modal di Wilayah IV 03 Jumlah perusahaan yang dilakukan pengawasan terhadap penggunaan fasilitas penanaman modal dan kepatuhan dalam melaksanakan ketentuan peraturan penanaman modal di Wilayah IV 04 Jumlah proyek yang terpantau perkembangan realisasinya di 33 Provinsi dalam rangka dekonsentrasi	186.58 Triliun (Rp) 8 Workshop 100 Perusahaan 2448 Proyek		26.941.540

KETENTUAN

DIPA Induk ini dituangkan lebih lanjut ke dalam DIPA Petikan dan DIPA Petikan dimaksud berlaku sebagai dokumen pelaksanaan kegiatan Satker.



**DAFTAR ISI PELAKSANAAN ANGGARAN (DIPA) INDUK
TAHUN ANGGARAN 2019
NOMOR : DIPA-065.01-0/2019**



I. INFORMASI KINERJA DAN ANGGARAN PROGRAM

C. RINCIAN KINERJA PROGRAM DAN KEGIATAN :

(dalam ribuan rupiah)

KODE	PROGRAM / SASARAN PROGRAM / INDIKATOR KINERJA PROGRAM / OUTPUT PROGRAM / INDIKATOR OUTPUT PROGRAM KEGIATAN / SASARAN KEGIATAN / INDIKATOR KINERJA KEGIATAN / OUTPUT / INDIKATOR OUTPUT	TARGET / INDIKATOR	VOLUME / SATUAN	ALOKASI DANA
05	Jumlah perusahaan yang difasilitasi penyelesaian masalah penanaman modal di Wilayah IV	30Perusahaan		
06	Jumlah workshop aplikasi pencabutan dan pembatalan bagi aparatur daerah di Wilayah IV	2Workshop		
07	Sosialisasi Pedoman Kerja BKPM-POLRI di Daerah	1Workshop		
08	Forum Investor Pengendalian Pelaksanaan PMA - PMDN antara Gubernur, Bupati/Walikota dengan Investor	1Forum		
09	Jumlah Perusahaan yang Dilakukan Pemeriksaan Lapangan ke Lokasi Proyek dalam Rangka Penerbitan Perizinan dan Non Perizinan	60Perusahaan		
3229.021	OUTPUT KEGIATAN Pengendalian Pelaksanaan Penanaman Modal Wilayah IV		2.578 Perusahaan	25.321.540
	INDIKATOR OUTPUT KEGIATAN			
02	Jumlah workshop LKPM secara online bagi aparatur daerah dan penanam modal di Wilayah IV	8 Workshop		
01	Nilai realisasi penanaman modal yang terpantau di Wilayah IV	186,58 Triliun (Rp)		
05	Jumlah perusahaan yang dilakukan pemeriksaan lapangan ke lokasi proyek dalam rangka penerbitan perizinan dan non perizinan	60 Perusahaan		
04	Jumlah proyek yang terpantau perkembangan realisasinya di 33 Provinsi dalam rangka dekonsentrasi	2488 Proyek		
03	Jumlah perusahaan yang dilakukan pengawasan terhadap penggunaan fasilitas penanaman modal dan kepatuhan dalam melaksanakan ketentuan peraturan penanaman modal di Wilayah IV	100 Perusahaan		
3229.022	OUTPUT KEGIATAN Fasilitasi penyelesaian masalah investasi wilayah IV [PN]		30 Perusahaan	1.150.000
	INDIKATOR OUTPUT KEGIATAN			
01	Fasilitasi penyelesaian masalah investasi wilayah IV	30 Perusahaan		
3229.023	OUTPUT KEGIATAN Pengembangan kapasitas SDM untuk penguasaan tindakan administratif pengendalian pelaksanaan dalam mendukung OSS (Online Single Submission) Wilayah IV [PN]		2 Workshop	170.000
	INDIKATOR OUTPUT KEGIATAN			
01	Jumlah workshop aplikasi pencabutan dan pembatalan bagi aparatur daerah di Wilayah IV	2 Workshop		

KETENTUAN

DIPA Induk ini dituangkan lebih lanjut ke dalam DIPA Petikan dan DIPA Petikan dimaksud berlaku sebagai dokumen pelaksanaan kegiatan Satker.



**DAFTAR ISIAN PELAKSANAAN ANGGARAN (DIPA) INDUK
TAHUN ANGGARAN 2019
NOMOR : DIPA-065.01-0/2019**



DS:2090-6062-7023-9813

I. INFORMASI KINERJA DAN ANGGARAN PROGRAM

C. RINCIAN KINERJA PROGRAM DAN KEGIATAN :

(dalam ribuan rupiah)

KODE	PROGRAM / SASARAN PROGRAM / INDIKATOR KINERJA PROGRAM / OUTPUT PROGRAM / INDIKATOR OUTPUT PROGRAM KEGIATAN / SASARAN KEGIATAN / INDIKATOR KINERJA KEGIATAN / OUTPUT / INDIKATOR OUTPUT	TARGET / INDIKATOR	VOLUME / SATUAN	ALOKASI DANA
3229.024	OUTPUT KEGIATAN Diseminasi pedoman kerja BKPM-POLRI di wilayah IV [PN]		1 Workshop	200.000
	INDIKATOR OUTPUT KEGIATAN 01 Sosialisasi Pedoman Kerja BKPM-POLRI di Daerah	1 Workshop		
3229.025	OUTPUT KEGIATAN Forum pengendalian PMA dan PMDN antara kepala daerah dan investor wilayah IV [PN]		1 Forum	100.000
	INDIKATOR OUTPUT KEGIATAN 01 Forum Investor Pengendalian Pelaksanaan PMA - PMDN antara Gubernur, Bupati/Walikota dengan Investor	1 Forum		

KETENTUAN

DIPA Induk ini dituangkan lebih lanjut ke dalam DIPA Petikan dan DIPA Petikan dimaksud berlaku sebagai dokumen pelaksanaan kegiatan Satker.

Jakarta, 05 Desember 2018
Sekretaris Utama BKPM

Andi Maulana, S.E., M.M.
NIP 197305251998031001



DAFTAR ISI AN PELAKSANAAN ANGGARAN (DIPA) INDIK
TAHUN ANGGARAN 2019
NOMOR : DIPA-065.01-0/2019



II. RINCIAN ALOKASI ANGGARAN PER SATKER

A. IDENTITAS UNIT :

1. KEMENTERIAN NEGARA / LEMBAGA : 065 BADAN KOORDINASI PENANAMAN MODAL
2. UNIT ORGANISASI : 065.01 BADAN KOORDINASI PENANAMAN MODAL
3. PAGU : Rp.616.060.891.000
(ENAM RATUS ENAM BELAS MILIAR ENAM PULUH JUTA DELAPAN RATUS SEMBILAN PULUH SATU RIBU RUPIAH)

B. RINCIAN ALOKASI ANGGARAN PER SATKER

(dalam ribuan rupiah)

NO	KODE	PROGRAM / PROPINSI / SATKER / SUMBER DANA	KP KD DK TP UB	JENIS BELANJA				PAGU/TARGET PENDAPATAN	TERCATAT
				PEGAWAI	BARANG	MODAL	BANTUAN SOSIAL		
1	2	3	4	5	6	7	8	9=5+6+7+8	10
	065.01.01	Program Dukungan Manajemen dan Pelaksanaan Tugas Teknis Lainnya BKPM		119.595.424	131.727.654	62.554.464	0	313.877.542	88.292.256
	01	DKI JAKARTA		119.595.424	131.727.654	62.554.464	0	313.877.542	88.292.256
	017202	SEKRETARIAT UTAMA BADAN KOORDINASI PENANAMAN MODAL	KP	119.595.424	131.727.654	62.554.464	0	313.877.542	88.292.256
	A00	RM		119.595.424	131.727.654	62.554.464	0	313.877.542	88.292.256
	065.01.06	Program Peningkatan Daya Saing Penanaman Modal		18.016.354	277.858.321	6.308.674	0	302.183.349	23.026.881
	01	DKI JAKARTA		18.016.354	261.149.307	6.308.674	0	285.474.335	23.026.881
	664848	KANTOR DEPUTI BIDANG PENGEMBANGAN IKLIM PENANAMAN MODAL	KP	0	16.857.371	578.292	0	17.435.663	139.982
	A00	RM		0	16.857.371	578.292	0	17.435.663	139.982
	664852	KANTOR DEPUTI BIDANG PROMOSI PENANAMAN MODAL	KP	18.016.354	184.771.042	5.709.244	0	208.496.640	15.654.699
	A00	RM		18.016.354	184.771.042	5.709.244	0	208.496.640	15.654.699
	664869	KANTOR DEPUTI BIDANG KERJA SAMA PENANAMAN MODAL	KP	0	9.561.606	21.138	0	9.582.744	0
	A00	RM		0	9.561.606	21.138	0	9.582.744	0
	664873	KANTOR DEPUTI BIDANG PELAYANAN PENANAMAN MODAL	KP	0	10.338.714	0	0	10.338.714	2.074.035
	A00	RM		0	10.338.714	0	0	10.338.714	2.074.035
	664880	KANTOR DEPUTI BIDANG PENGENDALIAN PELAKSANAAN PENANAMAN MODAL	KP	0	26.851.926	0	0	26.851.926	4.442.114
	A00	RM		0	26.851.926	0	0	26.851.926	4.442.114
	670650	KANTOR DEPUTI BIDANG PERENCANAAN PENANAMAN MODAL	KP	0	12.768.648	0	0	12.768.648	716.051
	A00	RM		0	12.768.648	0	0	12.768.648	716.051
	02	JAWA BARAT		0	757.653	0	0	757.653	0

KETENTUAN

DIPA Induk ini dituangkan lebih lanjut ke dalam DIPA Petikan dan DIPA Petikan dimaksud berlaku sebagai dokumen pelaksanaan kegiatan Satker.



**DAFTAR ISI AN PELAKSANAAN ANGGARAN (DIPA) INDUK
TAHUN ANGGARAN 2019
NOMOR : DIPA-065.01-0/2019**



II. RINCIAN ALOKASI ANGGARAN PER SATKER

A. IDENTITAS UNIT :

1. KEMENTERIAN NEGARA / LEMBAGA : 065 BADAN KOORDINASI PENANAMAN MODAL
2. UNIT ORGANISASI : 065.01 BADAN KOORDINASI PENANAMAN MODAL
3. PAGU : Rp.616.060.891.000
(ENAM RATUS ENAM BELAS MILIAR ENAM PULUH JUTA DELAPAN RATUS SEMBILAN PULUH SATU RIBU RUPIAH)

B. RINCIAN ALOKASI ANGGARAN PER SATKER

(dalam ribuan rupiah)

NO	KODE	PROGRAM / PROPINSI / SATKER / SUMBER DANA	KP KD DK TP UB	JENIS BELANJA				PAGU/TARGET PENDAPATAN	TERCATAT
				PEGAWAI	BARANG	MODAL	BANTUAN SOSIAL		
1	2	3	4	5	6	7	8	9=5+6+7+8	10
	029002	DINAS PENANAMAN MODAL DAN PELAYANAN TERPADU SATU PINTU (DPMPSTP) PROVINSI	DK	0	757.653	0	0	757.653	0
	A00	RM		0	757.653	0	0	757.653	0
	03	JAWA TENGAH		0	680.495	0	0	680.495	0
	039002	DINAS PENANAMAN MODAL DAN PELAYANAN TERPADU SATU PINTU PROVINSI JAWA TENGAH	DK	0	680.495	0	0	680.495	0
	A00	RM		0	680.495	0	0	680.495	0
	04	DI YOGYAKARTA		0	675.241	0	0	675.241	0
	049001	BADAN KERJASAMA DAN PENANAMAN MODAL PROVINSI DAERAH ISTIMEWA YOGYAKARTA	DK	0	675.241	0	0	675.241	0
	A00	RM		0	675.241	0	0	675.241	0
	05	JAWA TIMUR		0	533.862	0	0	533.862	0
	050016	DINAS PENANAMAN MODAL DAN PELAYANAN TERPADU SATU PINTU PROVINSI JAWA TIMUR	DK	0	533.862	0	0	533.862	0
	A00	RM		0	533.862	0	0	533.862	0
	06	ACEH		0	442.960	0	0	442.960	0
	060038	DINAS PENANAMAN MODAL DAN PELAYANAN TERPADU SATU PINTU ACEH	DK	0	442.960	0	0	442.960	0
	A00	RM		0	442.960	0	0	442.960	0
	07	SUMATERA UTARA		0	552.675	0	0	552.675	0
	079001	DINAS PENANAMAN MODAL DAN PELAYANAN PERIZINAN TERPADU SATU PINTU PROVINSI	DK	0	552.675	0	0	552.675	0
	A00	RM		0	552.675	0	0	552.675	0
	08	SUMATERA BARAT		0	515.369	0	0	515.369	0
	080022	DINAS PENANAMAN MODAL DAN PELAYANAN TERPADU SATU PINTU (DPM & PTSP) PROV.	DK	0	515.369	0	0	515.369	0

KETENTUAN

DIPA Induk ini dituangkan lebih lanjut ke dalam DIPA Petikan dan DIPA Petikan dimaksud berlaku sebagai dokumen pelaksanaan kegiatan Satker.



**DAFTAR ISI AN PELAKSANAAN ANGGARAN (DIPA) INDUK
TAHUN ANGGARAN 2019
NOMOR : DIPA-065.01-0/2019**



II. RINCIAN ALOKASI ANGGARAN PER SATKER

A. IDENTITAS UNIT :

1. KEMENTERIAN NEGARA / LEMBAGA : 065 BADAN KOORDINASI PENANAMAN MODAL
2. UNIT ORGANISASI : 065.01 BADAN KOORDINASI PENANAMAN MODAL
3. PAGU : Rp.616.060.891.000
(ENAM RATUS ENAM BELAS MILIAR ENAM PULUH JUTA DELAPAN RATUS SEMBILAN PULUH SATU RIBU RUPIAH)

B. RINCIAN ALOKASI ANGGARAN PER SATKER

(dalam ribuan rupiah)

NO	KODE	PROGRAM / PROPINSI / SATKER / SUMBER DANA	KP KD DK TP UB	JENIS BELANJA				PAGU/TARGET PENDAPATAN	TERCATAT
				PEGAWAI	BARANG	MODAL	BANTUAN SOSIAL		
1	2	3	4	5	6	7	8	9=5+6+7+8	10
	A00	RM		0	515.369	0	0	515.369	0
	09	RIAU		0	507.041	0	0	507.041	0
	099001	DINAS PENANAMAN MODAL DAN PELAYANAN TERPADU SATU PINTU PROVINSI RIAU	DK	0	507.041	0	0	507.041	0
	A00	RM		0	507.041	0	0	507.041	0
	10	JAMBI		0	461.606	0	0	461.606	0
	100098	DINAS PENANAMAN MODAL DAN PELAYANAN TERPADU SATU PINTU (DPM DAN PTSP)	DK	0	461.606	0	0	461.606	0
	A00	RM		0	461.606	0	0	461.606	0
	11	SUMATERA SELATAN		0	521.017	0	0	521.017	0
	119002	DINAS PANANAMAN MODAL DAN PELAYANAN TERPADU SATU PINTU PROVINSI SUMATERA	DK	0	521.017	0	0	521.017	0
	A00	RM		0	521.017	0	0	521.017	0
	12	LAMPUNG		0	514.142	0	0	514.142	0
	120020	DINAS PENANAMAN MODAL DAN PELAYANAN TERPADU SATU PINTU PROVINSI LAMPUNG	DK	0	514.142	0	0	514.142	0
	A00	RM		0	514.142	0	0	514.142	0
	13	KALIMANTAN BARAT		0	528.156	0	0	528.156	0
	139001	DINAS PENANAMAN MODAL DAN PELAYANAN TERPADU SATU PINTU (DPMPTSP) PROVINSI	DK	0	528.156	0	0	528.156	0
	A00	RM		0	528.156	0	0	528.156	0
	14	KALIMANTAN TENGAH		0	506.024	0	0	506.024	0
	140020	DINAS PENANAMAN MODAL DAN PELAYANAN TERPADU SATU PINTU PROVINSI KALIMANTAN	DK	0	506.024	0	0	506.024	0
	A00	RM		0	506.024	0	0	506.024	0

KETENTUAN

DIPA Induk ini dituangkan lebih lanjut ke dalam DIPA Petikan dan DIPA Petikan dimaksud berlaku sebagai dokumen pelaksanaan kegiatan Satker.



**DAFTAR ISIAN PELAKSANAAN ANGGARAN (DIPA) INDUK
TAHUN ANGGARAN 2019
NOMOR : DIPA-065.01-0/2019**



II. RINCIAN ALOKASI ANGGARAN PER SATKER

A. IDENTITAS UNIT :

1. KEMENTERIAN NEGARA / LEMBAGA : 065 BADAN KOORDINASI PENANAMAN MODAL
2. UNIT ORGANISASI : 065.01 BADAN KOORDINASI PENANAMAN MODAL
3. PAGU : Rp.616.060.891.000
(ENAM RATUS ENAM BELAS MILIAR ENAM PULUH JUTA DELAPAN RATUS SEMBILAN PULUH SATU RIBU RUPIAH)

B. RINCIAN ALOKASI ANGGARAN PER SATKER

(dalam ribuan rupiah)


NO	KODE	PROGRAM / PROPINSI / SATKER / SUMBER DANA	KP KD DK TP UB	JENIS BELANJA				PAGU/TARGET PENDAPATAN	TERCATAT
				PEGAWAI	BARANG	MODAL	BANTUAN SOSIAL		
1	2	3	4	5	6	7	8	9=5+6+7+8	10
	15	KALIMANTAN SELATAN		0	462.716	0	0	462.716	0
	159002	DINAS PENANAMAN MODAL DAN PELAYANAN TERPADU SATU PINTU PROVINSI KALIMANTAN	DK	0	462.716	0	0	462.716	0
	A00	RM		0	462.716	0	0	462.716	0
	16	KALIMANTAN TIMUR		0	459.043	0	0	459.043	0
	169001	DINAS PENANAMAN MODAL DAN PELAYANAN TERPADU SATU PINTU (DPMPTSP) PROVINSI	DK	0	459.043	0	0	459.043	0
	A00	RM		0	459.043	0	0	459.043	0
	17	SULAWESI UTARA		0	534.712	0	0	534.712	0
	170029	DINAS PENANAMAN MODAL DAN PELAYANAN TERPADU SATU PINTU DAERAH PROVINSI	DK	0	534.712	0	0	534.712	0
	A00	RM		0	534.712	0	0	534.712	0
	18	SULAWESI TENGAH		0	516.799	0	0	516.799	0
	180015	DINAS PENANAMAN MODAL DAN PELAYANAN TERPADU SATU PINTU PROVINSI SULAWESI	DK	0	516.799	0	0	516.799	0
	A00	RM		0	516.799	0	0	516.799	0
	19	SULAWESI SELATAN		0	511.697	0	0	511.697	0
	190099	DINAS PENANAMAN MODAL DAN PELAYANAN TERPADU SATU PINTU (DPMPTSP) PROVINSI	DK	0	511.697	0	0	511.697	0
	A00	RM		0	511.697	0	0	511.697	0
	20	SULAWESI TENGGARA		0	459.535	0	0	459.535	0
	200028	DINAS PENANAMAN MODAL DAN PELAYANAN TERPADU SATU PINTU (DPMPTSP) PROVINSI	DK	0	459.535	0	0	459.535	0
	A00	RM		0	459.535	0	0	459.535	0
	21	MALUKU		0	450.000	0	0	450.000	0

KETENTUAN

DIPA Induk ini dituangkan lebih lanjut ke dalam DIPA Petikan dan DIPA Petikan dimaksud berlaku sebagai dokumen pelaksanaan kegiatan Satker.



**DAFTAR ISIAN PELAKSANAAN ANGGARAN (DIPA) INDUK
TAHUN ANGGARAN 2019
NOMOR : DIPA-065.01-0/2019**



II. RINCIAN ALOKASI ANGGARAN PER SATKER

A. IDENTITAS UNIT :

1. KEMENTERIAN NEGARA / LEMBAGA : 065 BADAN KOORDINASI PENANAMAN MODAL
2. UNIT ORGANISASI : 065.01 BADAN KOORDINASI PENANAMAN MODAL
3. PAGU : Rp.616.060.891.000
(ENAM RATUS ENAM BELAS MILIAR ENAM PULUH JUTA DELAPAN RATUS SEMBILAN PULUH SATU RIBU RUPIAH)

B. RINCIAN ALOKASI ANGGARAN PER SATKER

(dalam ribuan rupiah)

NO	KODE	PROGRAM / PROPINSI / SATKER / SUMBER DANA	KP KD DK TP UB	JENIS BELANJA				PAGU/TARGET PENDAPATAN	TERCATAT
				PEGAWAI	BARANG	MODAL	BANTUAN SOSIAL		
1	2	3	4	5	6	7	8	9=5+6+7+8	10
	210023	DINAS PENANAMAN MODAL DAN PELAYANAN TERPADU SATU PINTU PROVINSI MALUKU	DK	0	450.000	0	0	450.000	0
	A00	RM		0	450.000	0	0	450.000	0
	22	BALI		0	494.499	0	0	494.499	0
	220022	DINAS PENANAMAN MODAL DAN PELAYANAN TERPADU SATU PINTU PROVINSI BALI	DK	0	494.499	0	0	494.499	0
	A00	RM		0	494.499	0	0	494.499	0
	23	NUSA TENGGARA BARAT		0	521.575	0	0	521.575	0
	230024	DINAS PENANAMAN MODAL DAN PELAYANAN TERPADU SATU PINTU PROVINSI NTB	DK	0	521.575	0	0	521.575	0
	A00	RM		0	521.575	0	0	521.575	0
	24	NUSA TENGGARA TIMUR		0	526.487	0	0	526.487	0
	249002	DINAS PENANAMAN MODAL DAN PELAYANAN TERPADU SATU PINTU PROVINSI NUSA	DK	0	526.487	0	0	526.487	0
	A00	RM		0	526.487	0	0	526.487	0
	25	PAPUA		0	350.000	0	0	350.000	0
	250024	DINAS PENANAMAN MODAL DAN PELAYANAN TERPADU SATU PINTU PROVINSI PAPUA	DK	0	350.000	0	0	350.000	0
	A00	RM		0	350.000	0	0	350.000	0
	26	BENGGKULU		0	495.751	0	0	495.751	0
	260028	DINAS PENANAMAN MODAL DAN PELAYANAN TERPADU SATU PINTU PROVINSI BENGKULU	DK	0	495.751	0	0	495.751	0
	A00	RM		0	495.751	0	0	495.751	0
	28	MALUKU UTARA		0	456.184	0	0	456.184	0
	280023	DINAS PENANAMAN MODAL DAN PELAYANAN TERPADU SATU PINTU PROVINSI MALUKU	DK	0	456.184	0	0	456.184	0

KETENTUAN

DIPA Induk ini dituangkan lebih lanjut ke dalam DIPA Petikan dan DIPA Petikan dimaksud berlaku sebagai dokumen pelaksanaan kegiatan Satker.



**DAFTAR ISIAN PELAKSANAAN ANGGARAN (DIPA) INDUK
TAHUN ANGGARAN 2019
NOMOR : DIPA-065.01-0/2019**



II. RINCIAN ALOKASI ANGGARAN PER SATKER

A. IDENTITAS UNIT :

1. KEMENTERIAN NEGARA / LEMBAGA : 065 BADAN KOORDINASI PENANAMAN MODAL
2. UNIT ORGANISASI : 065.01 BADAN KOORDINASI PENANAMAN MODAL
3. PAGU : Rp.616.060.891.000
(ENAM RATUS ENAM BELAS MILIAR ENAM PULUH JUTA DELAPAN RATUS SEMBILAN PULUH SATU RIBU RUPIAH)

B. RINCIAN ALOKASI ANGGARAN PER SATKER

(dalam ribuan rupiah)

NO	KODE	PROGRAM / PROPINSI / SATKER / SUMBER DANA	KP KD DK TP UB	JENIS BELANJA				PAGU/TARGET PENDAPATAN	TERCATAT
				PEGAWAI	BARANG	MODAL	BANTUAN SOSIAL		
1	2	3	4	5	6	7	8	9=5+6+7+8	10
	A00	RM		0	456.184	0	0	456.184	0
	29	BANTEN		0	625.520	0	0	625.520	0
	290018	DINAS PENANAMAN MODAL DAN PELAYANAN TERPADU SATU PINTU (DPMPSTP) PROVINSI	DK	0	625.520	0	0	625.520	0
	A00	RM		0	625.520	0	0	625.520	0
	30	KEPULAUAN BANGKA BELITUNG		0	503.029	0	0	503.029	0
	300015	DINAS PENANAMAN MODAL DAN PELAYANAN TERPADU SATU PINTU PROVINSI KEPULAUAN	DK	0	503.029	0	0	503.029	0
	A00	RM		0	503.029	0	0	503.029	0
	31	GORONTALO		0	380.122	0	0	380.122	0
	310090	DINAS PENANAMAN MODAL, ESDM DAN TRANSMIGRASI PROVINSI GORONTALO	DK	0	380.122	0	0	380.122	0
	A00	RM		0	380.122	0	0	380.122	0
	32	KEPULAUAN RIAU		0	519.614	0	0	519.614	0
	320082	DINAS PENANAMAN MODAL DAN PELAYANAN TERPADU SATU PINTU PROVINSI KEPULAUAN	DK	0	519.614	0	0	519.614	0
	A00	RM		0	519.614	0	0	519.614	0
	33	PAPUA BARAT		0	450.000	0	0	450.000	0
	330082	DINAS PENANAMAN MODAL DAN PELAYANAN TERPADU SATU PINTU	DK	0	450.000	0	0	450.000	0
	A00	RM		0	450.000	0	0	450.000	0
	34	SULAWESI BARAT		0	377.765	0	0	377.765	0
	340096	DINAS PENANAMAN MODAL DAN PELAYANAN TERPADU SATU PINTU PROVINSI SULAWESI	DK	0	377.765	0	0	377.765	0
	A00	RM		0	377.765	0	0	377.765	0

KETENTUAN

DIPA Induk ini dituangkan lebih lanjut ke dalam DIPA Petikan dan DIPA Petikan dimaksud berlaku sebagai dokumen pelaksanaan kegiatan Satker.



**DAFTAR ISI AN PELAKSANAAN ANGGARAN (DIPA) INDUK
TAHUN ANGGARAN 2019
NOMOR : DIPA-065.01-0/2019**



DS:2090-6062-7023-9813

II. RINCIAN ALOKASI ANGGARAN PER SATKER

A. IDENTITAS UNIT :

1. KEMENTERIAN NEGARA / LEMBAGA : 065 BADAN KOORDINASI PENANAMAN MODAL
2. UNIT ORGANISASI : 065.01 BADAN KOORDINASI PENANAMAN MODAL
3. PAGU : Rp.616.060.891.000
(ENAM RATUS ENAM BELAS MILIAR ENAM PULUH JUTA DELAPAN RATUS SEMBILAN PULUH SATU RIBU RUPIAH)

B. RINCIAN ALOKASI ANGGARAN PER SATKER

(dalam ribuan rupiah)

NO	KODE	PROGRAM / PROPINSI / SATKER / SUMBER DANA	KP KD DK TP UB	JENIS BELANJA				PAGU/TARGET PENDAPATAN	TERCATAT
				PEGAWAI 51	BARANG 52	MODAL 53	BANTUAN SOSIAL 57		
1	2	3	4	5	6	7	8	9=5+6+7+8	10
	35	KALIMANTAN UTARA		0	417.725	0	0	417.725	0
	417745	DINAS PENANAMAN MODAL DAN PELAYANAN TERPADU SATU PINTU PROVINSI KALIMANTAN	DK	0	417.725	0	0	417.725	0
	A00	RM		0	417.725	0	0	417.725	0
		TOTAL		137.611.778	409.585.975	68.863.138	0	616.060.891	111.319.137
		RM		137.611.778	409.585.975	68.863.138	0	616.060.891	111.319.137
		PENDAPATAN						0	

KETENTUAN

DIPA Induk ini dituangkan lebih lanjut ke dalam DIPA Petikan dan DIPA Petikan dimaksud berlaku sebagai dokumen pelaksanaan kegiatan Satker.

Jakarta, 05 Desember 2018
Sekretaris Utama BKPM

Andi Maulana, S.E., M.M.
NIP 197305251998031001



**DAFTAR ISIAN PELAKSANAAN ANGGARAN (DIPA) INDUK
TAHUN ANGGARAN 2019
NOMOR : DIPA-065.01-0/2019**



DS:2090-6062-7023-9813

III. RENCANA PENARIKAN DANA DAN PERKIRAAN PENERIMAAN

A. IDENTITAS UNIT :

1. KEMENTERIAN NEGARA / LEMBAGA : 065 BADAN KOORDINASI PENANAMAN MODAL
2. UNIT ORGANISASI : 065.01 BADAN KOORDINASI PENANAMAN MODAL
3. PAGU : Rp.616.060.891.000
(ENAM RATUS ENAM BELAS MILIAR ENAM PULUH JUTA DELAPAN RATUS SEMBILAN PULUH SATU RIBU RUPIAH)

B. RENCANA PER PROGRAM

(dalam ribuan rupiah)

NO	KODE	URAIAN PROGRAM	PAGU	JANUARI	PEBRUARI	MARET	APRIL	MEI	JUNI	JULI	AGUSTUS	SEPTEMBER	OKTOBER	NOPEMBER	DESEMBER
1	065.01.01	Program Dukungan Manajemen dan Pelaksanaan Tugas Teknis Lainnya BKPM RENCANA PENARIKAN DANA	313.877.542	8.452.740	11.718.442	14.987.682	19.576.619	19.657.134	26.196.030	31.322.650	30.892.098	36.619.946	28.334.126	35.530.544	50.589.531
2	065.01.06	Program Peningkatan Daya Saing Penanaman Modal RENCANA PENARIKAN DANA	302.183.349	3.634.317	6.932.250	11.367.944	16.962.451	17.691.725	20.297.542	33.115.779	32.235.764	35.403.263	34.845.307	39.534.911	50.162.096
		TOTAL RENCANA PENARIKAN DANA	616.060.891	12.087.057	18.650.692	26.355.626	36.539.070	37.348.859	46.493.572	64.438.429	63.127.862	72.023.209	63.179.433	75.065.455	100.751.627
		TOTAL PERKIRAAN / TARGET PENDAPATAN	0	0	0	0	0	0	0	0	0	0	0	0	0

Jakarta, 05 Desember 2018
Sekretaris Utama BKPM

Andi Maulana, S.E., M.M.
NIP 197305251998031001