



**SURAT PENGESAHAN DAFTAR ISIAN PELAKSANAAN ANGGARAN (SP-DIPA) INDUK  
TAHUN ANGGARAN 2018  
NOMOR : SP DIPA-065.01-0/2018**



DS:0739-3035-0394-0398

**A. DASAR HUKUM :**

1. UU No. 17 Tahun 2003 tentang Keuangan Negara.
2. UU No. 1 Tahun 2004 tentang Perbendaharaan Negara.
3. UU No. 15 Tahun 2017 tentang APBN TA 2018.

**B. DENGAN INI DISAHKAN ALOKASI ANGGARAN UNTUK :**

- |                                |   |                    |                                  |
|--------------------------------|---|--------------------|----------------------------------|
| 1. KEMENTERIAN NEGARA/ LEMBAGA | : | 065                | BADAN KOORDINASI PENANAMAN MODAL |
| 2. UNIT ORGANISASI             | : | 065.01             | BADAN KOORDINASI PENANAMAN MODAL |
| 3. PAGU                        | : | Rp.548.229.840.000 |                                  |
- (LIMA RATUS EMPAT PULUH DELAPAN MILIAR DUA RATUS DUA PULUH SEMBILAN JUTA DELAPAN RATUS EMPAT PULUH RIBU RUPIAH)

**C. PERNYATAAN SYARAT DAN KETENTUAN(DISCLAIMER) :**


1. DIPA Induk yang telah disahkan ini lebih lanjut dituangkan kedalam DIPA Petikan untuk masing-masing Satker.
2. Pengesahan DIPA Induk sekaligus merupakan pengesahan DIPA Petikan.
3. DIPA Induk tidak berfungsi sebagai dasar pelaksanaan kegiatan atau dasar pencairan dana/pengesahan bagi Bendahara Umum Negara/Kuasa Bendahara Umum Negara.
4. Informasi mengenai Kuasa Pengguna Anggaran, Bendahara Pengeluaran dan Pejabat Penanda tangan SPM untuk masing-masing Satker terdapat pada DIPA Petikan.
5. Rencana Penarikan Dana dan Perkiraan Penerimaan yang tercantum dalam Halaman III DIPA Induk merupakan akumulasi rencana Penarikan Dana dan Perkiraan Penerimaan dari seluruh satker.
6. Tanggung jawab terhadap kebenaran alokasi yang tertuang dalam DIPA Induk sepenuhnya berada pada Pengguna Anggaran/Kuasa Pengguna Anggaran.
7. DIPA Induk ini berlaku sejak tanggal 1 Januari 2018 sampai dengan 31 Desember 2018.

Jakarta, 05 Desember 2017  
A.N MENTERI KEUANGAN  
DIREKTUR JENDERAL ANGGARAN

ASKOLANI  
NIP.196606111992021001



**DAFTAR ISIAN PELAKSANAAN ANGGARAN (DIPA) INDUK  
TAHUN ANGGARAN 2018  
NOMOR : DIPA-065.01-0/2018**



DS:0739-3035-0394-0398

**I. INFORMASI KINERJA DAN ANGGARAN PROGRAM**

Halaman : 1 dari 1

**A. IDENTITAS UNIT :**

1. KEMENTERIAN NEGARA / LEMBAGA	:	065	BADAN KOORDINASI PENANAMAN MODAL	
2. UNIT ORGANISASI	:	065.01	BADAN KOORDINASI PENANAMAN MODAL	
3. PAGU	:		Rp.548.229.840.000	
			(LIMA RATUS EMPAT PULUH DELAPAN MILIAR DUA RATUS DUA PULUH SEMBILAN JUTA DELAPAN RATUS EMPAT PULUH RIBU RUPIAH)	

**B. KETERKAITAN DENGAN PROGRAM, SASARAN, STRATEGIS K/L, FUNGSI DAN PRIORITAS PEMBANGUNAN DALAM RKP :**

(dalam ribuan rupiah)

1. PROGRAM	:	01	Program Dukungan Manajemen dan Pelaksanaan Tugas Teknis Lainnya BKPM	233.021.780
		06	Program Peningkatan Daya Saing Penanaman Modal	315.208.060
2. SASARAN STRATEGIS	:	01	Meningkatkan kualitas pelayanan penanaman modal yang prima dan responsif melalui PTSP Pusat	
		02	Meningkatnya Realisasi Penanaman Modal	
3. FUNGSI	:	04	EKONOMI	548.229.840
SUB FUNGSI	:	0490	EKONOMI LAINNYA	548.229.840

Jakarta, 05 Desember 2017  
Sekretaris Utama BKPM

Drs. Anhar Adel  
NIP 195810181983031001





**DAFTAR ISIAN PELAKSANAAN ANGGARAN (DIPA) INDUK  
TAHUN ANGGARAN 2018  
NOMOR : DIPA-065.01-0/2018**



**I. INFORMASI KINERJA DAN ANGGARAN PROGRAM**

C. RINCIAN KINERJA PROGRAM DAN KEGIATAN :

(dalam ribuan rupiah)

KODE	PROGRAM / SASARAN PROGRAM / INDIKATOR KINERJA PROGRAM / OUTPUT PROGRAM / INDIKATOR OUTPUT PROGRAM KEGIATAN / SASARAN KEGIATAN / INDIKATOR KINERJA KEGIATAN / OUTPUT / INDIKATOR OUTPUT	TARGET / INDIKATOR	VOLUME / SATUAN	ALOKASI DANA
3204.965	<p>OUTPUT KEGIATAN Layanan Audit Internal</p> <p>INDIKATOR OUTPUT KEGIATAN</p> <p>01 Nilai Akuntabilitas Kinerja BKPM</p> <p>02 Opini BPK RI</p> <p>03 Tingkat Maturitas Penyelenggaraan SPIP</p> <p>04 Tingkat Kapabilitas APIP</p> <p>05 Nilai Indeks Reformasi Birokrasi</p> <p>06 Persentase Laporan WBS, Gratifikasi dan Benturan Kepentingan yang ditindak lanjuti</p> <p>07 Tingkat Kepuasan Pemangku Kepentingan terhadap Inspektorat</p>	<p>Baik Nilai</p> <p>WTP Opini BPK</p> <p>2 Level</p> <p>2 Level</p> <p>80 Nilai</p> <p>100 %</p> <p>3,5 Skala (dari 4)</p>	1 Layanan	1.765.000
3205	<p>KEGIATAN PENINGKATAN KAPASITAS KELEMBAGAAN PENANAMAN MODAL</p> <p>SASARAN KEGIATAN</p> <p>Meningkatnya kualitas kelembagaan penanaman modal</p> <p>INDIKATOR KINERJA KEGIATAN</p> <p>01 Jumlah administrasi kelembagaan BKPM</p> <p>02 Pengadaan sarana dan prasarana kerja</p> <p>03 Pembayaran gaji dan tunjangan</p>	<p>4Jenis Administrasi</p> <p>100%</p> <p>12Bulan Layanan</p>		183.242.317
3205.950	<p>OUTPUT KEGIATAN Layanan Dukungan Manajemen Eselon I</p> <p>INDIKATOR OUTPUT KEGIATAN</p> <p>00 Jumlah administrasi kelembagaan BKPM</p>	<p>4 Jenis Administrasi</p>	1 Layanan	9.396.537

**KETENTUAN**

DIPA Induk ini dituangkan lebih lanjut ke dalam DIPA Petikan dan DIPA Petikan dimaksud berlaku sebagai dokumen pelaksanaan kegiatan Satker.



**DAFTAR ISI AN PELAKSANAAN ANGGARAN (DIPA) INDUK  
TAHUN ANGGARAN 2018  
NOMOR : DIPA-065.01-0/2018**



**I. INFORMASI KINERJA DAN ANGGARAN PROGRAM**

C. RINCIAN KINERJA PROGRAM DAN KEGIATAN :

(dalam ribuan rupiah)


KODE	PROGRAM / SASARAN PROGRAM / INDIKATOR KINERJA PROGRAM / OUTPUT PROGRAM / INDIKATOR OUTPUT PROGRAM KEGIATAN / SASARAN KEGIATAN / INDIKATOR KINERJA KEGIATAN / OUTPUT / INDIKATOR OUTPUT	TARGET / INDIKATOR	VOLUME / SATUAN	ALOKASI DANA
3205.951	OUTPUT KEGIATAN Layanan Internal (Overhead)		1 Layanan	2.895.110
	INDIKATOR OUTPUT KEGIATAN 01 Pengadaan sarana dan prasarana kerja	100 %		
3205.994	OUTPUT KEGIATAN Layanan Perkantoran		12 Bulan Layanan	170.950.670
	INDIKATOR OUTPUT KEGIATAN 01 Pembayaran gaji dan tunjangan	12 Bulan Layanan		
3206	KEGIATAN PENGEMBANGAN SISTEM PELAYANAN INFORMASI DAN PERIZINAN INVESTASI SECARA ELEKTRONIK (SPIPISE) SASARAN KEGIATAN Meningkatnya cakupan dan kualitas pelayanan Sistem Pelayanan Informasi dan Perizinan Investasi Secara Elektronik (SPIPISE) INDIKATOR KINERJA KEGIATAN 01 Jumlah pengembangan sistem aplikasi perizinan dan non perizinan yang dilimpahkan kepada PTSP Pusat, Provinsi dan Kabupaten/Kota, serta KEK dan FTZ 02 Pengadaan perpanjangan Lisensi/ Annual Technical Support (ATS) 03 Jumlah PTSP Provinsi dan Kabupaten/Kota serta KEK dan FTZ yang terhubung dengan SPIPISE dan Tracking System 04 Jumlah pengembangan database dan informasi penanaman modal yang terintegrasi 05 Jumlah pengembangan data center, DRC, jaringan dan sistem keamanan informasi yang handal			28.550.000
3206.022	OUTPUT KEGIATAN Pengembangan sistem perizinan nasional [PN]		2 Paket Sistem	3.950.000
	INDIKATOR OUTPUT KEGIATAN 01 Jumlah pengembangan sistem aplikasi perizinan dan non perizinan yang dilimpahkan kepada PTSP Pusat, Provinsi dan Kabupaten/Kota, serta KEK dan FTZ	2 Paket Sistem		

KETENTUAN

DIPA Induk ini dituangkan lebih lanjut ke dalam DIPA Petikan dan DIPA Petikan dimaksud berlaku sebagai dokumen pelaksanaan kegiatan Satker.



**DAFTAR ISI ANGGARAN PELAKSANAAN (DIPA) INDIK  
TAHUN ANGGARAN 2018  
NOMOR : DIPA-065.01-0/2018**



**I. INFORMASI KINERJA DAN ANGGARAN PROGRAM**

C. RINCIAN KINERJA PROGRAM DAN KEGIATAN :

(dalam ribuan rupiah)

KODE	PROGRAM / SASARAN PROGRAM / INDIKATOR KINERJA PROGRAM / OUTPUT PROGRAM / INDIKATOR OUTPUT PROGRAM KEGIATAN / SASARAN KEGIATAN / INDIKATOR KINERJA KEGIATAN / OUTPUT / INDIKATOR OUTPUT	TARGET / INDIKATOR	VOLUME / SATUAN	ALOKASI DANA
3206.023	OUTPUT KEGIATAN Pengadaan alat pendukung sistem perizinan nasional [PN]  INDIKATOR OUTPUT KEGIATAN 01 Pengadaan Perpanjangan Lisensi/ Annual Technical Support (ATS)	1 Paket	1 Paket	9.900.000
3206.024	OUTPUT KEGIATAN Implementasi SPIPISE di beberapa Kabupaten/Kota [PN]  INDIKATOR OUTPUT KEGIATAN 01 Jumlah PTSP Provinsi dan Kabupaten/Kota serta KEK dan FTZ yang terhubung dengan SPIPISE dan Tracking System	50 Kab/Kota	50 Kab/Kota	2.550.000
3206.025	OUTPUT KEGIATAN Pengembangan database [PN]  INDIKATOR OUTPUT KEGIATAN 01 Jumlah pengembangan database dan informasi penanaman modal yang terintegrasi	1 Paket	1 Paket	1.500.000
3206.026	OUTPUT KEGIATAN Pengembangan Data Center [PN]  INDIKATOR OUTPUT KEGIATAN 01 Jumlah pengembangan data center, DRC, jaringan dan sistem keamanan informasi yang handal	1 Paket	1 Paket	10.650.000
3207	KEGIATAN PENGELOLAAN DATA DAN INFORMASI PENANAMAN MODAL  SASARAN KEGIATAN Meningkatnya kemudahan mengakses data dan informasi penanaman modal  INDIKATOR KINERJA KEGIATAN 01 Jumlah data penanaman modal yang tervalidasi 02 Ketersediaan data dan informasi penanaman modal	10.000 Surat Persetujuan/IP 1 Paket		903.000

KETENTUAN

DIPA Induk ini dituangkan lebih lanjut ke dalam DIPA Petikan dan DIPA Petikan dimaksud berlaku sebagai dokumen pelaksanaan kegiatan Satker.



**DAFTAR ISIAN PELAKSANAAN ANGGARAN (DIPA) INDUK  
TAHUN ANGGARAN 2018  
NOMOR : DIPA-065.01-0/2018**



DS:0739-3035-0394-0398

**I. INFORMASI KINERJA DAN ANGGARAN PROGRAM**

Halaman : 5 dari 38

C. RINCIAN KINERJA PROGRAM DAN KEGIATAN :

(dalam ribuan rupiah)


KODE	PROGRAM / SASARAN PROGRAM / INDIKATOR KINERJA PROGRAM / OUTPUT PROGRAM / INDIKATOR OUTPUT PROGRAM KEGIATAN / SASARAN KEGIATAN / INDIKATOR KINERJA KEGIATAN / OUTPUT / INDIKATOR OUTPUT	TARGET / INDIKATOR	VOLUME / SATUAN	ALOKASI DANA
3207.963	OUTPUT KEGIATAN Layanan Data dan Informasi  INDIKATOR OUTPUT KEGIATAN 01 Jumlah data penanaman modal yang tervalidasi 02 Ketersediaan data dan informasi penanaman modal	10.000 Surat Persetujuan/IP 1 Paket	1 Layanan	903.000
3208	KEGIATAN PENGEMBANGAN SUMBER DAYA MANUSIA  SASARAN KEGIATAN Meningkatnya kualitas aparatur BKPM dan aparatur daerah bidang penanaman modal  INDIKATOR KINERJA KEGIATAN 01 Jumlah aparatur BKPM yang mengikuti Diklat Struktural 02 Jumlah aparatur BKPM dan daerah yang mengikuti Diklat Teknis 03 Jumlah aparatur BKPM yang mengikuti Diklat Fungsional 04 Jumlah aparatur BKPM yang mengikuti pendidikan S2 05 Jumlah aparatur Dinas PM dan PTSP Pusat, Provinsi dan Kabupaten/Kota serta KEK dan FTZ yang terlatih 06 Jumlah kurikulum diklat 07 Jumlah modul diklat 08 Jumlah aparatur diklat provinsi yang memiliki sertifikasi TOT 09 Jumlah aparatur Dinas PM dan PTSP Provinsi dan Kabupaten/Kota serta KEK dan FTZ yang memahami SPIPISE 10 Jumlah aparatur BKPM yang memiliki kemampuan teknis khusus	15Orang 300Orang 75Orang 2Orang 1500Orang 1Kurikulum 9Modul 60Orang 60Orang 50Orang		10.130.000
3208.966	OUTPUT KEGIATAN Layanan Pendidikan dan Pelatihan  INDIKATOR OUTPUT KEGIATAN 01 Jumlah aparatur BKPM yang mengikuti Diklat Struktural	15 Orang	1 Layanan	10.130.000

KETENTUAN

DIPA Induk ini dituangkan lebih lanjut ke dalam DIPA Petikan dan DIPA Petikan dimaksud berlaku sebagai dokumen pelaksanaan kegiatan Satker.



**DAFTAR ISI AN PELAKSANAAN ANGGARAN (DIPA) INDUK  
TAHUN ANGGARAN 2018  
NOMOR : DIPA-065.01-0/2018**



**I. INFORMASI KINERJA DAN ANGGARAN PROGRAM**

C. RINCIAN KINERJA PROGRAM DAN KEGIATAN :

(dalam ribuan rupiah)

KODE	PROGRAM / SASARAN PROGRAM / INDIKATOR KINERJA PROGRAM / OUTPUT PROGRAM / INDIKATOR OUTPUT PROGRAM KEGIATAN / SASARAN KEGIATAN / INDIKATOR KINERJA KEGIATAN / OUTPUT / INDIKATOR OUTPUT	TARGET / INDIKATOR	VOLUME / SATUAN	ALOKASI DANA
	02 Jumlah aparatur BKPM dan daerah yang mengikuti Diklat Teknis 03 Jumlah aparatur BKPM yang mengikuti Diklat Fungsional 04 Jumlah aparatur BKPM yang mengikuti pendidikan S2 05 Jumlah aparatur Dinas PM dan PTSP Pusat, Provinsi dan Kabupaten/Kota serta KEK dan FTZ yang terlatih 06 Jumlah kurikulum diklat 07 Jumlah modul diklat 08 Jumlah aparatur diklat provinsi yang memiliki sertifikasi TOT 09 Jumlah aparatur Dinas PM dan PTSP Provinsi dan Kabupaten/Kota serta KEK dan FTZ yang memahami SPIPISE 10 Jumlah aparatur BKPM yang memiliki kemampuan teknis khusus	300 Orang 75 Orang 2 Orang 1500 Orang 1 Kurikulum 9 Modul 60 Orang 60 Orang 50 Orang		
3209	KEGIATAN PENINGKATAN PELAYANAN HUKUM PENANAMAN MODAL SASARAN KEGIATAN Meningkatnya pelayanan hukum INDIKATOR KINERJA KEGIATAN 01 Jumlah pelayanan konsultasi hukum 02 Jumlah penanganan kasus di bidang penanaman modal			1.635.000
3209.957	OUTPUT KEGIATAN Layanan Hukum INDIKATOR OUTPUT KEGIATAN 01 Jumlah pelayanan konsultasi hukum 02 Jumlah penanganan kasus di bidang penanaman modal	200Layanan 25Kasus  200 Layanan 25 Kasus	1 Layanan	1.635.000


**KETENTUAN**

DIPA Induk ini dituangkan lebih lanjut ke dalam DIPA Petikan dan DIPA Petikan dimaksud berlaku sebagai dokumen pelaksanaan kegiatan Satker.





**DAFTAR ISI PELAKSANAAN ANGGARAN (DIPA) INDUK  
TAHUN ANGGARAN 2018  
NOMOR : DIPA-065.01-0/2018**



**I. INFORMASI KINERJA DAN ANGGARAN PROGRAM**

C. RINCIAN KINERJA PROGRAM DAN KEGIATAN :

(dalam ribuan rupiah)


KODE	PROGRAM / SASARAN PROGRAM / INDIKATOR KINERJA PROGRAM / OUTPUT PROGRAM / INDIKATOR OUTPUT PROGRAM KEGIATAN / SASARAN KEGIATAN / INDIKATOR KINERJA KEGIATAN / OUTPUT / INDIKATOR OUTPUT	TARGET / INDIKATOR	VOLUME / SATUAN	ALOKASI DANA
3210	KEGIATAN PERENCANAAN DAN EVALUASI PROGRAM DAN ANGGARAN BKPM SASARAN KEGIATAN Meningkatnya kualitas perencanaan program dan anggaran BKPM INDIKATOR KINERJA KEGIATAN 01 Jumlah dokumen rencana program dan kegiatan 02 Jumlah dokumen anggaran BKPM 03 Jumlah kegiatan monitoring dan evaluasi	3Dokumen 3Dokumen 20Kegiatan		1.896.463
3210.952	OUTPUT KEGIATAN Layanan Perencanaan INDIKATOR OUTPUT KEGIATAN 01 Jumlah dokumen rencana program dan kegiatan 02 Jumlah dokumen anggaran BKPM	3 Dokumen 3 Dokumen	1 Layanan	1.128.151
3210.953	OUTPUT KEGIATAN Layanan Pemantauan dan Evaluasi INDIKATOR OUTPUT KEGIATAN 01 Jumlah kegiatan monitoring dan evaluasi	3 Dokumen	1 Layanan	768.312
3211	KEGIATAN PENYEMPURNAAN PRODUK HUKUM PENANAMAN MODAL SERTA PENINGKATAN PELAYANAN HUBUNGAN MASYARAKAT, KEPROTOKOLAN DAN TATA USAHA PIMPINAN SASARAN KEGIATAN Meningkatnya kualitas peraturan perundang-undangan, hubungan masyarakat, keprotokolan dan ketatausahaan pimpinan INDIKATOR KINERJA KEGIATAN 01 Jumlah peraturan perundang-undangan di bidang penanaman modal 02 Jumlah kegiatan kehumasan	5PUU 57Kegiatan		4.900.000

KETENTUAN

DIPA Induk ini dituangkan lebih lanjut ke dalam DIPA Petikan dan DIPA Petikan dimaksud berlaku sebagai dokumen pelaksanaan kegiatan Satker.



**DAFTAR ISIAN PELAKSANAAN ANGGARAN (DIPA) INDUK  
TAHUN ANGGARAN 2018  
NOMOR : DIPA-065.01-0/2018**



**I. INFORMASI KINERJA DAN ANGGARAN PROGRAM**

C. RINCIAN KINERJA PROGRAM DAN KEGIATAN :

(dalam ribuan rupiah)


KODE	PROGRAM / SASARAN PROGRAM / INDIKATOR KINERJA PROGRAM / OUTPUT PROGRAM / INDIKATOR OUTPUT PROGRAM KEGIATAN / SASARAN KEGIATAN / INDIKATOR KINERJA KEGIATAN / OUTPUT / INDIKATOR OUTPUT	TARGET / INDIKATOR	VOLUME / SATUAN	ALOKASI DANA
3211.021	03 Jumlah kegiatan pendampingan pimpinan OUTPUT KEGIATAN Peraturan perundang-undangan di bidang penanaman modal INDIKATOR OUTPUT KEGIATAN	60Kegiatan	5 PUU	900.004
3211.958	01 Jumlah peraturan perundang-undangan di bidang penanaman modal OUTPUT KEGIATAN Layanan Hubungan Masyarakat dan Komunikasi INDIKATOR OUTPUT KEGIATAN	5 PUU	1 Layanan	1.807.668
3211.959	01 Jumlah kegiatan kehumasan OUTPUT KEGIATAN Layanan Protokoler INDIKATOR OUTPUT KEGIATAN	57 Kegiatan	1 Layanan	2.192.328
	01 Jumlah kegiatan pendampingan pimpinan	60 Kegiatan		
065.01.06	PROGRAM PENINGKATAN DAYA SAING PENANAMAN MODAL SASARAN PROGRAM Meningkatnya Kualitas Iklim Penanaman Modal dan Realisasi Investasi INDIKATOR KINERJA PROGRAM			315.208.060
	01 Perbaikan kemudahan memulai berusaha	6 (9 hari)Prosedur		
	02 Rencana investasi	1275,0Triliun (Rp)		
	03 Persentase kesepakatan/ perjanjian/ perundingan kerjasama penanaman modal yang telah diimplementasikan	87%		
	04 Indeks Kepuasan masyarakat (IKM) atas pelayanan penanaman modal pada PTSP Pusat di BKPM	3,25Skala (dari 4)		
	05 Realisasi penanaman modal	765Triliun (Rp)		
	06 Peta Potensi Sektor Prioritas	12Peta Potensi Sektor		

**KETENTUAN**

DIPA Induk ini dituangkan lebih lanjut ke dalam DIPA Petikan dan DIPA Petikan dimaksud berlaku sebagai dokumen pelaksanaan kegiatan Satker.



**DAFTAR ISI PELAKSANAAN ANGGARAN (DIPA) INDUK  
TAHUN ANGGARAN 2018  
NOMOR : DIPA-065.01-0/2018**



**I. INFORMASI KINERJA DAN ANGGARAN PROGRAM**

C. RINCIAN KINERJA PROGRAM DAN KEGIATAN :

(dalam ribuan rupiah)

KODE	PROGRAM / SASARAN PROGRAM / INDIKATOR KINERJA PROGRAM / OUTPUT PROGRAM / INDIKATOR OUTPUT PROGRAM KEGIATAN / SASARAN KEGIATAN / INDIKATOR KINERJA KEGIATAN / OUTPUT / INDIKATOR OUTPUT	TARGET / INDIKATOR	VOLUME / SATUAN	ALOKASI DANA
01	OUTPUT PROGRAM Perencanaan penanaman modal yang implementatif  INDIKATOR OUTPUT PROGRAM 01 Peta Potensi Sektor Prioritas	12Peta Potensi		12.950.000
3231	KEGIATAN PERENCANAAN PENGEMBANGAN PENANAMAN MODAL SEKTOR INDUSTRI AGRIBISNIS DAN SUMBER DAYA ALAM LAINNYA SASARAN KEGIATAN  Meningkatnya kualitas pemetaan dan perencanaan pengembangan penanaman modal sektor industri agribisnis dan sumber daya alam lainnya INDIKATOR KINERJA KEGIATAN 01 Jumlah kajian pengembangan penanaman modal sektor Industri Agribisnis dan Sumber Daya Alam Lainnya 02 Jumlah Proyek di Sektor Industri Agribisnis dan Sumber Daya Alam Lainnya yang terfasilitasi 03 Jumlah laporan evaluasi pelaksanaan Rencana Strategis BKPM 2015-2019 04 Jumlah dokumen Rencana Strategis BKPM 2020-2024	3Kajian 10Proyek 1Dokumen 0Dokumen		2.800.000
3231.024	OUTPUT KEGIATAN Rencana aksi perencanaan pengembangan investasi di sektor Industri Agribisnis dan Sumber Daya Alam Lainnya [PN]  INDIKATOR OUTPUT KEGIATAN 01 Jumlah kajian pengembangan penanaman modal sektor Industri Agribisnis dan Sumber Daya Alam Lainnya	3 Kajian	3 Kajian	1.300.000
3231.025	OUTPUT KEGIATAN Fasilitasi rencana investasi di sektor Industri Agribisnis dan Sumber Daya Alam Lainnya [PN]  INDIKATOR OUTPUT KEGIATAN 01 Jumlah Proyek di Sektor Industri Agribisnis dan Sumber Daya Alam Lainnya yang terfasilitasi	10 Proyek	10 Proyek	1.000.000

**KETENTUAN**

DIPA Induk ini dituangkan lebih lanjut ke dalam DIPA Petikan dan DIPA Petikan dimaksud berlaku sebagai dokumen pelaksanaan kegiatan Satker.



**DAFTAR ISIAN PELAKSANAAN ANGGARAN (DIPA) INDUK  
TAHUN ANGGARAN 2018  
NOMOR : DIPA-065.01-0/2018**



**I. INFORMASI KINERJA DAN ANGGARAN PROGRAM**

C. RINCIAN KINERJA PROGRAM DAN KEGIATAN :

(dalam ribuan rupiah)


KODE	PROGRAM / SASARAN PROGRAM / INDIKATOR KINERJA PROGRAM / OUTPUT PROGRAM / INDIKATOR OUTPUT PROGRAM KEGIATAN / SASARAN KEGIATAN / INDIKATOR KINERJA KEGIATAN / OUTPUT / INDIKATOR OUTPUT	TARGET / INDIKATOR	VOLUME / SATUAN	ALOKASI DANA
3231.026	OUTPUT KEGIATAN Penyusunan Rencana Strategis BKPM  INDIKATOR OUTPUT KEGIATAN 01 Jumlah laporan evaluasi pelaksanaan Rencana Strategis BKPM 2015-2019 02 Jumlah dokumen Rencana Strategis BKPM 2020-2024	1 Dokumen  1 Dokumen 0 Dokumen	1 Dokumen	500.000
3232	KEGIATAN PERENCANAAN PENGEMBANGAN PENANAMAN MODAL SEKTOR INDUSTRI MANUFAKTUR  SASARAN KEGIATAN Meningkatnya kualitas pemetaan dan perencanaan pengembangan penanaman modal sektor industri manufaktur  INDIKATOR KINERJA KEGIATAN 01 Jumlah kajian pengembangan penanaman modal sektor Industri manufaktur 02 Jumlah Proyek di Sektor Industri Manufaktur yang terfasilitasi 03 Jumlah Workshop Penyusunan Rencana Umum Penanaman Modal (RUPM) Kepada Provinsi dan Kabupaten/Kota 04 Jumlah laporan evaluasi pelaksanaan Rencana Umum Penanaman Modal (RUPM)			2.500.000
3232.024	OUTPUT KEGIATAN Rencana aksi perencanaan pengembangan investasi di sektor Industri manufaktur [PN]  INDIKATOR OUTPUT KEGIATAN 01 Jumlah kajian pengembangan penanaman modal sektor Industri manufaktur		3 Kajian	1.000.000
3232.025	OUTPUT KEGIATAN Fasilitasi rencana investasi di sektor industri manufaktur [PN]  INDIKATOR OUTPUT KEGIATAN 01 Jumlah Proyek di Sektor Industri Manufaktur yang terfasilitasi		5 Proyek	500.000

**KETENTUAN**

DIPA Induk ini dituangkan lebih lanjut ke dalam DIPA Petikan dan DIPA Petikan dimaksud berlaku sebagai dokumen pelaksanaan kegiatan Satker.



**DAFTAR ISI PELAKSANAAN ANGGARAN (DIPA) INDUK  
TAHUN ANGGARAN 2018  
NOMOR : DIPA-065.01-0/2018**



**I. INFORMASI KINERJA DAN ANGGARAN PROGRAM**

C. RINCIAN KINERJA PROGRAM DAN KEGIATAN :

(dalam ribuan rupiah)


KODE	PROGRAM / SASARAN PROGRAM / INDIKATOR KINERJA PROGRAM / OUTPUT PROGRAM / INDIKATOR OUTPUT PROGRAM KEGIATAN / SASARAN KEGIATAN / INDIKATOR KINERJA KEGIATAN / OUTPUT / INDIKATOR OUTPUT	TARGET / INDIKATOR	VOLUME / SATUAN	ALOKASI DANA
3232.026	OUTPUT KEGIATAN Fasilitasi rencana penanaman modal di daerah [PN]		3 Kegiatan	750.000
	INDIKATOR OUTPUT KEGIATAN 01 Jumlah Workshop Penyusunan Rencana Umum Penanaman Modal (RUPM) Kepada Provinsi dan Kabupaten/Kota	3 Kegiatan		
3232.027	OUTPUT KEGIATAN Penyusunan dokumen evaluasi pelaksanaan Rencana Umum Penanaman Modal (RUPM)		1 Dokumen	250.000
	INDIKATOR OUTPUT KEGIATAN 01 Jumlah laporan evaluasi pelaksanaan Rencana Umum Penanaman Modal (RUPM)	1 Dokumen		
3233	KEGIATAN PERENCANAAN PENGEMBANGAN PENANAMAN MODAL DI BIDANG JASA DAN KAWASAN SASARAN KEGIATAN Meningkatnya kualitas pemetaan dan perencanaan pengembangan penanaman modal di bidang jasa dan kawasan INDIKATOR KINERJA KEGIATAN 01 Jumlah Laporan Fasilitasi Percepatan implementasi Kemudahan Investasi Langsung Konstruksi (KLIK) 02 Jumlah kajian pengembangan penanaman modal sektor Jasa dan Kawasan 03 Jumlah Proyek di Sektor jasa dan kawasan yang terfasilitasi	10Kawasan 3Kajian 5Proyek		2.000.000
3233.023	OUTPUT KEGIATAN Fasilitasi Percepatan Implementasi Kemudahan Investasi Langsung Konstruksi (KLIK) [PN]		10 Kawasan	900.000
	INDIKATOR OUTPUT KEGIATAN 01 Jumlah Laporan Fasilitasi Percepatan implementasi Kemudahan Investasi Langsung Konstruksi (KLIK)	10 Kawasan		

KETENTUAN

DIPA Induk ini dituangkan lebih lanjut ke dalam DIPA Petikan dan DIPA Petikan dimaksud berlaku sebagai dokumen pelaksanaan kegiatan Satker.



**DAFTAR ISI PELAKSANAAN ANGGARAN (DIPA) INDUK  
TAHUN ANGGARAN 2018  
NOMOR : DIPA-065.01-0/2018**



**I. INFORMASI KINERJA DAN ANGGARAN PROGRAM**

C. RINCIAN KINERJA PROGRAM DAN KEGIATAN :

(dalam ribuan rupiah)

KODE	PROGRAM / SASARAN PROGRAM / INDIKATOR KINERJA PROGRAM / OUTPUT PROGRAM / INDIKATOR OUTPUT PROGRAM KEGIATAN / SASARAN KEGIATAN / INDIKATOR KINERJA KEGIATAN / OUTPUT / INDIKATOR OUTPUT	TARGET / INDIKATOR	VOLUME / SATUAN	ALOKASI DANA
3233.024	OUTPUT KEGIATAN Rencana aksi perencanaan pengembangan investasi di sektor jasa dan kawasan [PN]  INDIKATOR OUTPUT KEGIATAN 01 Jumlah kajian pengembangan penanaman modal sektor Jasa dan Kawasan	3 Kajian	3 Kajian	750.000
3233.025	OUTPUT KEGIATAN Fasilitasi rencana investasi di sektor jasa dan kawasan [PN]  INDIKATOR OUTPUT KEGIATAN 01 Jumlah Proyek di Sektor jasa dan kawasan yang terfasilitasi	5 Proyek	5 Proyek	350.000
3234	KEGIATAN PENGEMBANGAN PENANAMAN MODAL KAWASAN EKONOMI KHUSUS (KEK)  SASARAN KEGIATAN Meningkatnya penanaman modal di Kawasan Ekonomi Khusus (KEK)  INDIKATOR KINERJA KEGIATAN 01 Jumlah koordinasi masalah strategis di KEK	5Fasilitas		1.000.000
3234.022	OUTPUT KEGIATAN Fasilitasi koordinasi masalah strategis di KEK [PN]  INDIKATOR OUTPUT KEGIATAN 01 Jumlah koordinasi masalah strategis di KEK	5Fasilitasi	5 Fasilitasi	1.000.000
5089	KEGIATAN FASILITASI PERCEPATAN INVESTASI KERJA SAMA PEMERINTAH SWASTA  SASARAN KEGIATAN Informasi potensi investasi dan fasilitasi proyek strategis nasional di bidang infrastruktur  INDIKATOR KINERJA KEGIATAN 01 Jumlah fasilitasi percepatan pelaksanaan proyek KPBU	5Proyek		900.000

KETENTUAN

DIPA Induk ini dituangkan lebih lanjut ke dalam DIPA Petikan dan DIPA Petikan dimaksud berlaku sebagai dokumen pelaksanaan kegiatan Satker.



**DAFTAR ISIAN PELAKSANAAN ANGGARAN (DIPA) INDUK  
TAHUN ANGGARAN 2018  
NOMOR : DIPA-065.01-0/2018**



**I. INFORMASI KINERJA DAN ANGGARAN PROGRAM**

C. RINCIAN KINERJA PROGRAM DAN KEGIATAN :

(dalam ribuan rupiah)

KODE	PROGRAM / SASARAN PROGRAM / INDIKATOR KINERJA PROGRAM / OUTPUT PROGRAM / INDIKATOR OUTPUT PROGRAM KEGIATAN / SASARAN KEGIATAN / INDIKATOR KINERJA KEGIATAN / OUTPUT / INDIKATOR OUTPUT	TARGET / INDIKATOR	VOLUME / SATUAN	ALOKASI DANA
5089.022	OUTPUT KEGIATAN Fasilitas rencana investasi proyek Kerjasama Pemerintah dan Badan Usaha (KPBU) [PN]  INDIKATOR OUTPUT KEGIATAN 01 Jumlah fasilitas percepatan pelaksanaan proyek KPBU		5 Proyek	900.000
5265	KEGIATAN PERENCANAAN PENGEMBANGAN PENANAMAN MODAL DI BIDANG INFRASTRUKTUR  SASARAN KEGIATAN Meningkatnya kualitas pemetaan dan perencanaan pengembangan penanaman modal di bidang infrastruktur  INDIKATOR KINERJA KEGIATAN 01 Jumlah kajian pengembangan penanaman modal sektor Infrastruktur 02 Jumlah laporan data dan Sistem Informasi dalam rangka percepatan proyek infrastruktur 03 Jumlah Market Sounding Ready to Offer 04 Jumlah fasilitas percepatan pelaksanaan proyek infrastruktur			3.750.000
5265.022	OUTPUT KEGIATAN Rencana aksi perencanaan pengembangan investasi di sektor infrastruktur [PN]  INDIKATOR OUTPUT KEGIATAN 01 Jumlah kajian pengembangan penanaman modal sektor Infrastruktur		3 Kajian	750.000
5265.023	OUTPUT KEGIATAN Pembangunan sistem informasi untuk percepatan proyek infrastruktur [PN]  INDIKATOR OUTPUT KEGIATAN 01 Jumlah laporan data dan Sistem Informasi dalam rangka percepatan proyek infrastruktur		1 Paket	500.000

KETENTUAN

DIPA Induk ini dituangkan lebih lanjut ke dalam DIPA Petikan dan DIPA Petikan dimaksud berlaku sebagai dokumen pelaksanaan kegiatan Satker.



**DAFTAR ISIAN PELAKSANAAN ANGGARAN (DIPA) INDUK  
TAHUN ANGGARAN 2018  
NOMOR : DIPA-065.01-0/2018**



**I. INFORMASI KINERJA DAN ANGGARAN PROGRAM**

C. RINCIAN KINERJA PROGRAM DAN KEGIATAN :

(dalam ribuan rupiah)

KODE	PROGRAM / SASARAN PROGRAM / INDIKATOR KINERJA PROGRAM / OUTPUT PROGRAM / INDIKATOR OUTPUT PROGRAM KEGIATAN / SASARAN KEGIATAN / INDIKATOR KINERJA KEGIATAN / OUTPUT / INDIKATOR OUTPUT	TARGET / INDIKATOR	VOLUME / SATUAN	ALOKASI DANA
5265.024	OUTPUT KEGIATAN Pemasaran proyek yang siap untuk diinvestasikan [PN]  INDIKATOR OUTPUT KEGIATAN 01 Jumlah Market Sounding Ready to Offer	3 Kegiatan	3 Kegiatan	1.500.000
5265.025	OUTPUT KEGIATAN Fasilitasi rencana investasi di sektor infrastruktur [PN]  INDIKATOR OUTPUT KEGIATAN 01 Jumlah fasilitasi percepatan pelaksanaan proyek infrastruktur	10 Proyek	10 Proyek	1.000.000
02	OUTPUT PROGRAM Promosi penanaman modal yang terfokus dan terintegrasi  INDIKATOR OUTPUT PROGRAM 01 Jumlah rencana investasi	1.275,0Tribiun (Rp)		203.900.119
3216	KEGIATAN PENINGKATAN KUALITAS STRATEGI PROMOSI DI BIDANG PENANAMAN MODAL  SASARAN KEGIATAN Tersedianya strategi promosi penanaman modal yang berkualitas  INDIKATOR KINERJA KEGIATAN 01 Jumlah penyelenggaraan dan pengembangan IIPC (Indonesian Investment Promotion Center) di luar negeri 02 Jumlah kegiatan pembinaan IIPC 03 Jumlah Analisis Negara Target berdasarkan minat investasi pada industri Pariwisata 04 Jumlah Analisis Negara Target berdasarkan minat investasi pada Papua 05 Jumlah Analisis Negara Pesaing 06 Pembayaran gaji dan tunjangan	9IIPC  9IIPC 1Laporan 1Laporan 1Laporan 12Bulan Layanan		67.650.000

KETENTUAN

DIPA Induk ini dituangkan lebih lanjut ke dalam DIPA Petikan dan DIPA Petikan dimaksud berlaku sebagai dokumen pelaksanaan kegiatan Satker.





**DAFTAR ISI ANGGARAN (DIPA) INDIKATOR KINERJA PROGRAM / OUTPUT PROGRAM / INDIKATOR OUTPUT PROGRAM  
TAHUN ANGGARAN 2018  
NOMOR : DIPA-065.01-0/2018**



**I. INFORMASI KINERJA DAN ANGGARAN PROGRAM**

C. RINCIAN KINERJA PROGRAM DAN KEGIATAN :

(dalam ribuan rupiah)

KODE	PROGRAM / SASARAN PROGRAM / INDIKATOR KINERJA PROGRAM / OUTPUT PROGRAM / INDIKATOR OUTPUT PROGRAM KEGIATAN / SASARAN KEGIATAN / INDIKATOR KINERJA KEGIATAN / OUTPUT / INDIKATOR OUTPUT	TARGET / INDIKATOR	VOLUME / SATUAN	ALOKASI DANA
3216.022	OUTPUT KEGIATAN Penyelenggaraan dan pengembangan IIPC (Indonesian Investment Promotion Center) di Luar Negeri [PN]		9 IIPC	46.975.000
	INDIKATOR OUTPUT KEGIATAN 01 Jumlah penyelenggaraan dan pengembangan IIPC (Indonesian Investment Promotion Center) di luar negeri	9 IIPC		
3216.023	OUTPUT KEGIATAN Pembinaan IIPC [PN]		9 IIPC	1.075.200
	INDIKATOR OUTPUT KEGIATAN 02 Jumlah kegiatan pembinaan IIPC	9 IIPC		
3216.024	OUTPUT KEGIATAN Penyusunan analisis negara target [PN]		1 Paket	1.250.000
	INDIKATOR OUTPUT KEGIATAN 03 Jumlah Analisis Negara Target berdasarkan minat investasi pada industri Pariwisata 04 Jumlah Analisis Negara Target berdasarkan minat investasi pada Papua	1 Laporan 1 Laporan		
3216.025	OUTPUT KEGIATAN Penyusunan analisis negara pesaing [PN]		1 Paket	1.750.000
	INDIKATOR OUTPUT KEGIATAN 05 Jumlah Analisis Negara Pesaing	1 Lapran		
3216.994	OUTPUT KEGIATAN Layanan Perkantoran		12 Bulan Layanan	16.599.800
	INDIKATOR OUTPUT KEGIATAN 01 Pembayaran gaji dan tunjangan	12 Bulan Layanan		

KETENTUAN

DIPA Induk ini dituangkan lebih lanjut ke dalam DIPA Petikan dan DIPA Petikan dimaksud berlaku sebagai dokumen pelaksanaan kegiatan Satker.



**DAFTAR ISI PELAKSANAAN ANGGARAN (DIPA) INDUK  
TAHUN ANGGARAN 2018  
NOMOR : DIPA-065.01-0/2018**



**I. INFORMASI KINERJA DAN ANGGARAN PROGRAM**

C. RINCIAN KINERJA PROGRAM DAN KEGIATAN :

(dalam ribuan rupiah)


KODE	PROGRAM / SASARAN PROGRAM / INDIKATOR KINERJA PROGRAM / OUTPUT PROGRAM / INDIKATOR OUTPUT PROGRAM KEGIATAN / SASARAN KEGIATAN / INDIKATOR KINERJA KEGIATAN / OUTPUT / INDIKATOR OUTPUT	TARGET / INDIKATOR	VOLUME / SATUAN	ALOKASI DANA
3217	KEGIATAN PROMOSI PENANAMAN MODAL TERFOKUS DAN TERINTEGRASI BERBASIS SEKTOR DAN NEGARA SASARAN KEGIATAN Meningkatnya jumlah awareness, minat dan rencana investasi di sektor dan kawasan ekonomi prioritas INDIKATOR KINERJA KEGIATAN 01 Jumlah kegiatan Pemasaran Investasi berdasarkan sektor pendukung prioritas nasional (KEK, KI, Pariwisata, Berorientasi Ekspor, energi, Ketahanan Pangan) 02 Jumlah kegiatan promosi penanaman modal dalam forum-forum internasional di dalam dan luar negeri OUTPUT KEGIATAN			55.068.800
3217.022	Pemasaran Investasi berdasarkan sektor pendukung prioritas nasional (KEK, KI, Pariwisata, Berorientasi Ekspor, energi, Ketahanan Pangan) [PN] INDIKATOR OUTPUT KEGIATAN 01 Jumlah kegiatan Pemasaran Investasi berdasarkan sektor pendukung prioritas nasional (KEK, KI, Pariwisata, Berorientasi Ekspor, energi, Ketahanan Pangan) OUTPUT KEGIATAN		85 Kegiatan	48.068.800
3217.023	Promosi penanaman modal dalam forum internasional [PN] INDIKATOR OUTPUT KEGIATAN 01 Jumlah kegiatan promosi penanaman modal dalam forum-forum internasional di dalam dan luar negeri		2 Kegiatan	7.000.000
3218	KEGIATAN FASILITASI DAERAH DALAM RANGKA KEGIATAN PROMOSI PENANAMAN MODAL SASARAN KEGIATAN Meningkatnya kualitas fasilitasi promosi daerah INDIKATOR KINERJA KEGIATAN 01 Jumlah kegiatan Promosi Penanaman Modal Daerah di Luar Negeri 02 Jumlah kegiatan Promosi Penanaman Modal Daerah di Dalam Negeri			5.625.000

KETENTUAN

DIPA Induk ini dituangkan lebih lanjut ke dalam DIPA Petikan dan DIPA Petikan dimaksud berlaku sebagai dokumen pelaksanaan kegiatan Satker.



**DAFTAR ISI AN PELAKSANAAN ANGGARAN (DIPA) INDUK  
TAHUN ANGGARAN 2018  
NOMOR : DIPA-065.01-0/2018**



**I. INFORMASI KINERJA DAN ANGGARAN PROGRAM**

C. RINCIAN KINERJA PROGRAM DAN KEGIATAN :

(dalam ribuan rupiah)


KODE	PROGRAM / SASARAN PROGRAM / INDIKATOR KINERJA PROGRAM / OUTPUT PROGRAM / INDIKATOR OUTPUT PROGRAM KEGIATAN / SASARAN KEGIATAN / INDIKATOR KINERJA KEGIATAN / OUTPUT / INDIKATOR OUTPUT	TARGET / INDIKATOR	VOLUME / SATUAN	ALOKASI DANA
3218.022	03 Jumlah fasilitasi penerimaan misi penanam modal daerah atau luar negeri di pusat dan atau di daerah OUTPUT KEGIATAN Fasilitasi promosi penanaman modal daerah di luar negeri [PN] INDIKATOR OUTPUT KEGIATAN 01 Jumlah kegiatan Promosi Penanaman Modal Daerah di Luar Negeri	45Kali	5 Kegiatan	2.600.000
3218.023	01 Jumlah kegiatan Promosi Penanaman Modal Daerah di Dalam Negeri OUTPUT KEGIATAN Fasilitasi promosi penanaman modal daerah di dalam negeri [PN] INDIKATOR OUTPUT KEGIATAN 01 Jumlah kegiatan Promosi Penanaman Modal Daerah di Dalam Negeri	5 Kegiatan	2 Kegiatan	2.275.000
3218.024	01 Jumlah kegiatan Promosi Penanaman Modal Daerah di Dalam Negeri OUTPUT KEGIATAN Fasilitasi penerimaan misi penanaman modal [PN] INDIKATOR OUTPUT KEGIATAN 01 Jumlah fasilitasi penerimaan misi penanam modal daerah atau luar negeri di pusat dan atau di daerah	2 Kegiatan	45 Kali	750.000
3219	KEGIATAN PENYELENGGARAAN PAMERAN DAN PENYEDIAAN SARANA PROMOSI PENANAMAN MODAL UNTUK KEGIATAN DI DALAM DAN LUAR NEGERI SASARAN KEGIATAN Meningkatnya kualitas penyelenggaraan pameran dan penyediaan sarana promosi penanaman modal INDIKATOR KINERJA KEGIATAN 01 Jumlah keikutsertaan pada pameran penanaman modal baik di dalam maupun di luar negeri 02 Jumlah bahan-bahan informasi potensi penanaman modal 03 Jumlah Media Promosi Cetak, Elektronik dan Luar Ruang 04 Jumlah pengembangan website penanaman modal			75.556.319

KETENTUAN

DIPA Induk ini dituangkan lebih lanjut ke dalam DIPA Petikan dan DIPA Petikan dimaksud berlaku sebagai dokumen pelaksanaan kegiatan Satker.



**DAFTAR ISI ANGGARAN PELAKSANAAN (DIPA) INDIK**  
**TAHUN ANGGARAN 2018**  
**NOMOR : DIPA-065.01-0/2018**



**I. INFORMASI KINERJA DAN ANGGARAN PROGRAM**

C. RINCIAN KINERJA PROGRAM DAN KEGIATAN :

(dalam ribuan rupiah)


KODE	PROGRAM / SASARAN PROGRAM / INDIKATOR KINERJA PROGRAM / OUTPUT PROGRAM / INDIKATOR OUTPUT PROGRAM KEGIATAN / SASARAN KEGIATAN / INDIKATOR KINERJA KEGIATAN / OUTPUT / INDIKATOR OUTPUT	TARGET / INDIKATOR	VOLUME / SATUAN	ALOKASI DANA
3219.022	05 Jumlah kegiatan forum internasional bekerjasama dengan media internasional OUTPUT KEGIATAN Keikutsertaan Pada Pameran Penanaman Modal di Dalam dan Luar Negeri [PN] INDIKATOR OUTPUT KEGIATAN	2Kegiatan	4 Kegiatan	2.005.700
3219.023	01 Jumlah keikutsertaan pada pameran penanaman modal baik di dalam maupun di luar negeri OUTPUT KEGIATAN Penyediaan bahan informasi potensi penanaman modal [PN] INDIKATOR OUTPUT KEGIATAN	4 Kegiatan	6 Jenis Bahan Promosi	4.599.400
3219.024	01 Jumlah bahan-bahan informasi potensi penanaman modal OUTPUT KEGIATAN Penyediaan media promosi cetak, elektronik dan luar ruang [PN] INDIKATOR OUTPUT KEGIATAN	6 Jenis Bahan Promosi	15 Media	56.350.000
3219.025	01 Jumlah Media Promosi Cetak, Elektronik dan Luar Ruang OUTPUT KEGIATAN Pengembangan website penanaman modal [PN] INDIKATOR OUTPUT KEGIATAN	15 Media	2 Aplikasi	1.250.900
3219.026	01 Jumlah pengembangan website penanaman modal OUTPUT KEGIATAN Penyelenggaraan Forum Internasional bekerjasama dengan Media Internasional INDIKATOR OUTPUT KEGIATAN	2 Aplikasi	2 Kegiatan	11.350.319
	01 Jumlah kegiatan forum internasional bekerjasama dengan media internasional	2 Kegiatan		
03	OUTPUT PROGRAM Iklim penanaman modal yang kondusif			21.036.900

KETENTUAN

DIPA Induk ini dituangkan lebih lanjut ke dalam DIPA Petikan dan DIPA Petikan dimaksud berlaku sebagai dokumen pelaksanaan kegiatan Satker.



**DAFTAR ISIAN PELAKSANAAN ANGGARAN (DIPA) INDUK  
TAHUN ANGGARAN 2018  
NOMOR : DIPA-065.01-0/2018**



**I. INFORMASI KINERJA DAN ANGGARAN PROGRAM**

C. RINCIAN KINERJA PROGRAM DAN KEGIATAN :

(dalam ribuan rupiah)


KODE	PROGRAM / SASARAN PROGRAM / INDIKATOR KINERJA PROGRAM / OUTPUT PROGRAM / INDIKATOR OUTPUT PROGRAM KEGIATAN / SASARAN KEGIATAN / INDIKATOR KINERJA KEGIATAN / OUTPUT / INDIKATOR OUTPUT	TARGET / INDIKATOR	VOLUME / SATUAN	ALOKASI DANA
	INDIKATOR OUTPUT PROGRAM 01 Perbaikan kemudahan memulai berusaha di Indonesia	6 (9 hari)Prosedur		
3213	KEGIATAN PENINGKATAN DEREGULASI KEBIJAKAN PENANAMAN MODAL SASARAN KEGIATAN Meningkatnya kualitas iklim penanaman modal INDIKATOR KINERJA KEGIATAN 01 Peringkat Memulai Usaha 02 Peringkat Mendirikan Bangunan 03 Peringkat Pendaftaran Hak Atas Tanah (HGB) 04 Peringkat Kemudahan Penyambungan Listrik 07 Peringkat kemudahan penegakan kontrak 08 Peringkat kemudahan penyelesaian perkara kepailitan 09 Peringkat kemudahan perlindungan terhadap investor minoritas 10 Peringkat kemudahan perdagangan lintas negara 11 Jumlah usulan perubahan regulasi/peraturan yang menghambat investasi 12 Jumlah kegiatan diseminasi kebijakan penanaman modal dan konsolidasi penanaman modal antara pusat, perwakilan RI di Luar Negeri dan Daerah 13 Jumlah rumusan rekomendasi peraturan perizinan tingkat Pusat/Kementerian Lembaga dan daerah yang disimplifikasi, diharmonisasi dan disinkronisasi 05 Peringkat Kemudahan Pembayaran Pajak 06 Peringkat kemudahan peningkatan akses perkreditan	75Peringkat 3Peringkat 94Peringkat 9Peringkat 8Peringkat 41Peringkat 29Peringkat 105Peringkat 10Usulan Rekomendasi 2Kegiatan 2Usulan Rekomendasi 90Peringkat 28Peringkat		10.575.000
3213.023	OUTPUT KEGIATAN Rencana Aksi peningkatan peringkat EoDB [PN] INDIKATOR OUTPUT KEGIATAN 01 Peringkat Memulai Usaha 02 Peringkat Medirikan Bangunan		40 Peringkat	3.800.000

KETENTUAN

DIPA Induk ini dituangkan lebih lanjut ke dalam DIPA Petikan dan DIPA Petikan dimaksud berlaku sebagai dokumen pelaksanaan kegiatan Satker.



**DAFTAR ISI PELAKSANAAN ANGGARAN (DIPA) INDUK  
TAHUN ANGGARAN 2018  
NOMOR : DIPA-065.01-0/2018**



**I. INFORMASI KINERJA DAN ANGGARAN PROGRAM**

C. RINCIAN KINERJA PROGRAM DAN KEGIATAN :

(dalam ribuan rupiah)


KODE	PROGRAM / SASARAN PROGRAM / INDIKATOR KINERJA PROGRAM / OUTPUT PROGRAM / INDIKATOR OUTPUT PROGRAM KEGIATAN / SASARAN KEGIATAN / INDIKATOR KINERJA KEGIATAN / OUTPUT / INDIKATOR OUTPUT	TARGET / INDIKATOR	VOLUME / SATUAN	ALOKASI DANA
	03 Peringkat Pendaftaran Hak Atas Tanah (HGB) 04 Peringkat kemudahan penyambungan listrik 05 Peringkat kemudahan pembayaran pajak 06 Peringkat kemudahan peningkatan akses per kreditan 07 Peringkat kemudahan penegakan kontrak 08 Peringkat kemudahan penyelesaian perkara kepailitan 09 Peringkat kemudahan perlindungan terhadap investor minoritas 10 Peringkat kemudahan perdagangan lintas negara	94 Peringkat 9 Peringkat 90 Peringkat 28 Peringkat 8 Peringkat 41 Peringkat 29 Peringkat 105 Peringkat		
3213.024	OUTPUT KEGIATAN Penyederhanaan perizinan yang menghambat investasi [PN]  INDIKATOR OUTPUT KEGIATAN 01 Jumlah usulan perubahan regulasi/peraturan yang menghambat investasi		10 Usulan rekomendasi	900.000
3213.025	OUTPUT KEGIATAN Fasilitasi dan diseminasi kebijakan penanaman modal [PN]  INDIKATOR OUTPUT KEGIATAN 01 Jumlah kegiatan diseminasi kebijakan penanaman modal dan konsolidasi penanaman modal antara pusat, perwakilan RI di Luar Negeri dan Daerah		2 Kegiatan	4.775.000
3213.026	OUTPUT KEGIATAN Pelaksanaan simplifikasi, harmonisasi dan sinkronisasi peraturan perizinan investasi tingkat pusat/kementerian lembaga dan daerah [PN]  INDIKATOR OUTPUT KEGIATAN 01 Jumlah rumusan rekomendasi peraturan perizinan tingkat Pusat/Kementerian Lembaga dan daerah yang disimplifikasi, diharmonisasi dan disinkronisasi		2 Usulan Rekomendasi	1.100.000
3214	KEGIATAN PENGEMBANGAN POTENSI PENANAMAN MODAL DAERAH  SASARAN KEGIATAN			8.151.900

KETENTUAN

DIPA Induk ini dituangkan lebih lanjut ke dalam DIPA Petikan dan DIPA Petikan dimaksud berlaku sebagai dokumen pelaksanaan kegiatan Satker.



**DAFTAR ISIAN PELAKSANAAN ANGGARAN (DIPA) INDUK  
TAHUN ANGGARAN 2018  
NOMOR : DIPA-065.01-0/2018**



**I. INFORMASI KINERJA DAN ANGGARAN PROGRAM**

C. RINCIAN KINERJA PROGRAM DAN KEGIATAN :

(dalam ribuan rupiah)

KODE	PROGRAM / SASARAN PROGRAM / INDIKATOR KINERJA PROGRAM / OUTPUT PROGRAM / INDIKATOR OUTPUT PROGRAM KEGIATAN / SASARAN KEGIATAN / INDIKATOR KINERJA KEGIATAN / OUTPUT / INDIKATOR OUTPUT	TARGET / INDIKATOR	VOLUME / SATUAN	ALOKASI DANA
	Meningkatnya kualitas informasi peluang penanaman modal di daerah INDIKATOR KINERJA KEGIATAN 01 Jumlah Pemetaan Potensi dan Peluang Investasi 02 Pengembangan Sistem Informasi Potensi dan Investasi Daerah 03 Jumlah daerah yang data potensi investasi daerahnya termutakhirkan 04 Jumlah aparatur daerah yang mengikuti workshop tentang pemetaan potensi dan peluang investasi daerah OUTPUT KEGIATAN 3214.022 Perkuatan peta potensi dan peluang investasi daerah [PN]	15Peta Potensi daerah 1Paket Sistem 34Provinsi 200Orang	15 Peta Potensi Daerah	2.337.500
	INDIKATOR OUTPUT KEGIATAN 01 Jumlah Pemetaan Potensi dan Peluang Investasi OUTPUT KEGIATAN 3214.023 Pengembangan sistem informasi potensi investasi daerah [PN]	15 Peta Potensi Daerah 1 Paket Sistem	1 Paket Sistem	4.590.000
	INDIKATOR OUTPUT KEGIATAN 02 Pengembangan Sistem Informasi Potensi dan Investasi Daerah OUTPUT KEGIATAN 3214.024 Pemutakhiran data potensi investasi daerah [PN]	1 Paket Sistem 34 Provinsi	34 Provinsi	844.400
	INDIKATOR OUTPUT KEGIATAN 03 Jumlah daerah yang data potensi investasi daerahnya termutakhirkan OUTPUT KEGIATAN 3214.025 Perkuatan kapasitas SDM dalam aplikasi sistem informasi berbasis spasial [PN]	34 Provinsi 200 Orang	200 Orang	380.000
	INDIKATOR OUTPUT KEGIATAN 04 Jumlah aparatur daerah yang mengikuti workshop tentang pemetaan potensi dan peluang investasi daerah	200 Orang		

KETENTUAN

DIPA Induk ini dituangkan lebih lanjut ke dalam DIPA Petikan dan DIPA Petikan dimaksud berlaku sebagai dokumen pelaksanaan kegiatan Satker.



**DAFTAR ISI PELAKSANAAN ANGGARAN (DIPA) INDUK  
TAHUN ANGGARAN 2018  
NOMOR : DIPA-065.01-0/2018**



**I. INFORMASI KINERJA DAN ANGGARAN PROGRAM**

C. RINCIAN KINERJA PROGRAM DAN KEGIATAN :

(dalam ribuan rupiah)

KODE	PROGRAM / SASARAN PROGRAM / INDIKATOR KINERJA PROGRAM / OUTPUT PROGRAM / INDIKATOR OUTPUT PROGRAM KEGIATAN / SASARAN KEGIATAN / INDIKATOR KINERJA KEGIATAN / OUTPUT / INDIKATOR OUTPUT	TARGET / INDIKATOR	VOLUME / SATUAN	ALOKASI DANA
3215	KEGIATAN PEMBERDAYAAN USAHA NASIONAL SASARAN KEGIATAN Meningkatnya kemitraan Usaha Kecil dan Menengah (UKM) dengan usaha besar INDIKATOR KINERJA KEGIATAN 01 Jumlah kemitraan usaha nasional 02 Jumlah data realisasi perusahaan PMA/PMDN yang diwajibkan bermitra dengan UMKM sesuai dengan DNI 03 Pemahaman bagi perusahaan PMA/PMDN, aparat daerah dan stakeholder mengenai Kemitraan dan Pemberdayaan UKM Nasional OUTPUT KEGIATAN			2.310.000
3215.021	Kemitraan Usaha Nasional [PN] INDIKATOR OUTPUT KEGIATAN 01 Jumlah kemitraan usaha nasional OUTPUT KEGIATAN	25 Kemitraan 1 Laporan	25 Kemitraan	1.725.000
3215.022	Perkuatan data realisasi perusahaan PMA/PMDN yang diwajibkan bermitra dengan UKM [PN] INDIKATOR OUTPUT KEGIATAN 01 Jumlah data realisasi perusahaan PMA/PMDN yang diwajibkan bermitra dengan UMKM sesuai dengan DNI OUTPUT KEGIATAN	120 Orang	1 Paket	382.000
3215.023	Diseminasi Bidang Usaha yang wajib bermitra bagi PMA/PMDN [PN] INDIKATOR OUTPUT KEGIATAN 01 Pemahaman bagi perusahaan PMA/PMDN, aparat daerah dan stakeholder mengenai Kemitraan dan Pemberdayaan UKM Nasional	1 Paket	120 Orang	203.000
04	OUTPUT PROGRAM Pelayanan penanaman modal yang prima			10.850.300


KETENTUAN

DIPA Induk ini dituangkan lebih lanjut ke dalam DIPA Petikan dan DIPA Petikan dimaksud berlaku sebagai dokumen pelaksanaan kegiatan Satker.





**DAFTAR ISI AN PELAKSANAAN ANGGARAN (DIPA) INDUK  
TAHUN ANGGARAN 2018  
NOMOR : DIPA-065.01-0/2018**



**I. INFORMASI KINERJA DAN ANGGARAN PROGRAM**

C. RINCIAN KINERJA PROGRAM DAN KEGIATAN :

(dalam ribuan rupiah)


KODE	PROGRAM / SASARAN PROGRAM / INDIKATOR KINERJA PROGRAM / OUTPUT PROGRAM / INDIKATOR OUTPUT PROGRAM KEGIATAN / SASARAN KEGIATAN / INDIKATOR KINERJA KEGIATAN / OUTPUT / INDIKATOR OUTPUT	TARGET / INDIKATOR	VOLUME / SATUAN	ALOKASI DANA
	INDIKATOR OUTPUT PROGRAM 01 Indeks Kepuasan Masyarakat (IKM) atas pelayanan penanaman modal pada PTSP Pusat di BKPM	3,25Skala (dari 4)		
2026	KEGIATAN PENINGKATAN KUALITAS PELAYANAN PRIORITAS PENANAMAN MODAL SASARAN KEGIATAN Meningkatnya kualitas pelayanan prioritas penanaman modal INDIKATOR KINERJA KEGIATAN 01 Jumlah Layanan Prioritas yang diselenggarakan BKPM 02 Jumlah sinkronisasi dan harmonisasi tata cara layanan prioritas penanaman modal bagi aparat pemerintah propinsi dan kabupaten atau kota serta KEK/KPPB/KAPET 03 Jumlah konsultasi pelayanan informasi penanaman modal melalui Investor Relation Unit (IRU) 04 Tingkat mutu pelayanan penanaman modal di PTSP Pusat 05 Jumlah pedoman penerbitan perizinan dan non perizinan penanaman modal 06 Jumlah Sosialisasi tentang tata cara perizinan dan nonperizinan penanaman modal			2.368.054
2026.021	OUTPUT KEGIATAN Layanan Prioritas Penanaman Modal INDIKATOR OUTPUT KEGIATAN 01 Jumlah Layanan Prioritas yang diselenggarakan BKPM		300 Layanan Prioritas	616.589
2026.022	OUTPUT KEGIATAN Sinkronisasi dan harmonisasi tata cara layanan prioritas penanaman modal INDIKATOR OUTPUT KEGIATAN 01 Jumlah sinkronisasi dan harmonisasi tata cara layanan prioritas penanaman modal bagi aparat pemerintah propinsi dan kabupaten atau kota serta KEK/KPPB/KAPET		16 Kali	231.172

KETENTUAN

DIPA Induk ini dituangkan lebih lanjut ke dalam DIPA Petikan dan DIPA Petikan dimaksud berlaku sebagai dokumen pelaksanaan kegiatan Satker.



**DAFTAR ISI PELAKSANAAN ANGGARAN (DIPA) INDUK  
TAHUN ANGGARAN 2018  
NOMOR : DIPA-065.01-0/2018**



**I. INFORMASI KINERJA DAN ANGGARAN PROGRAM**

C. RINCIAN KINERJA PROGRAM DAN KEGIATAN :

(dalam ribuan rupiah)

KODE	PROGRAM / SASARAN PROGRAM / INDIKATOR KINERJA PROGRAM / OUTPUT PROGRAM / INDIKATOR OUTPUT PROGRAM KEGIATAN / SASARAN KEGIATAN / INDIKATOR KINERJA KEGIATAN / OUTPUT / INDIKATOR OUTPUT	TARGET / INDIKATOR	VOLUME / SATUAN	ALOKASI DANA
2026.023	OUTPUT KEGIATAN Layanan konsultasi informasi untuk investor [PN]		12.000 Konsultasi	50.000
	INDIKATOR OUTPUT KEGIATAN 01 Jumlah konsultasi pelayanan informasi penanaman modal melalui Investor Relation Unit (IRU)	12.000 Konsultasi		
2026.026	OUTPUT KEGIATAN Peningkatan mutu pelayanan penanaman modal PTSP Pusat [PN]		3 Skala (dari 4)	554.650
	INDIKATOR OUTPUT KEGIATAN 01 Tingkat mutu pelayanan penanaman modal di PTSP Pusat	3 Skala (dari 4)		
2026.027	OUTPUT KEGIATAN Pedoman penerbitan perizinan dan non perizinan penanaman modal		1 Pedoman	511.400
	INDIKATOR OUTPUT KEGIATAN 01 Jumlah pedoman penerbitan perizinan dan non perizinan penanaman modal	1 Pedoman		
2026.028	OUTPUT KEGIATAN Sosialisasi tentang tata cara perizinan dan nonperizinan penanaman modal		2 Kegiatan	404.243
	INDIKATOR OUTPUT KEGIATAN 01 Jumlah Sosialisasi tentang tata cara perizinan dan nonperizinan penanaman modal	2 Kegiatan		
3223	KEGIATAN PENINGKATAN KUALITAS PELAYANAN PERSETUJUAN PENANAMAN MODAL SASARAN KEGIATAN Meningkatnya kualitas pelayanan penerbitan surat persetujuan penanaman modal INDIKATOR KINERJA KEGIATAN 01 Jumlah persetujuan penanaman modal yang dikeluarkan BKPM 02 Jumlah sinkronisasi dan harmonisasi tata cara pelayanan penerbitan surat persetujuan penanaman modal bagi aparat pemerintah propinsi dan kabupaten atau kota serta KEK/KPPB/KAPET	5600Persetujuan 29Kali		2.376.800

KETENTUAN

DIPA Induk ini dituangkan lebih lanjut ke dalam DIPA Petikan dan DIPA Petikan dimaksud berlaku sebagai dokumen pelaksanaan kegiatan Satker.



**DAFTAR ISIAN PELAKSANAAN ANGGARAN (DIPA) INDUK  
TAHUN ANGGARAN 2018  
NOMOR : DIPA-065.01-0/2018**



**I. INFORMASI KINERJA DAN ANGGARAN PROGRAM**

C. RINCIAN KINERJA PROGRAM DAN KEGIATAN :

(dalam ribuan rupiah)


KODE	PROGRAM / SASARAN PROGRAM / INDIKATOR KINERJA PROGRAM / OUTPUT PROGRAM / INDIKATOR OUTPUT PROGRAM KEGIATAN / SASARAN KEGIATAN / INDIKATOR KINERJA KEGIATAN / OUTPUT / INDIKATOR OUTPUT	TARGET / INDIKATOR	VOLUME / SATUAN	ALOKASI DANA
3223.024	OUTPUT KEGIATAN Pengeluaran Persetujuan Penanaman Modal [PN]  INDIKATOR OUTPUT KEGIATAN 01 Jumlah persetujuan penanaman modal yang dikeluarkan BKPM	5600 Persetujuan	5.600 Persetujuan	1.398.800
3223.025	OUTPUT KEGIATAN Sinkronisasi dan harmonisasi tata cara pelayanan penerbitan surat persetujuan penanaman modal [PN]  INDIKATOR OUTPUT KEGIATAN 01 Jumlah sinkronisasi dan harmonisasi tata cara pelayanan penerbitan surat persetujuan penanaman modal bagi aparatur pemerintah propinsi dan kabupaten atau kota serta KEK/KPPB/KAPET	29 Kali	29 Kali	978.000
3224	KEGIATAN PENINGKATAN KUALITAS PELAYANAN PERIZINAN PENANAMAN MODAL  SASARAN KEGIATAN Meningkatnya kapasitas dan kualitas pelayanan perizinan penanaman modal  INDIKATOR KINERJA KEGIATAN 01 Jumlah perizinan penanaman modal yang dikeluarkan BKPM 02 Jumlah sinkronisasi dan harmonisasi tentang tata cara pelayanan perizinan penanaman modal bagi aparatur pemerintah propinsi dan kabupaten atau kota serta KEK/KPPB/KAPET	4700Perizinan 25Kali		2.116.000
3224.023	OUTPUT KEGIATAN Pengeluaran Perizinan Penanaman Modal [PN]  INDIKATOR OUTPUT KEGIATAN 01 Jumlah perizinan penanaman modal yang dikeluarkan BKPM	4700 Perizinan	4.700 Perizinan	1.231.000

KETENTUAN

DIPA Induk ini dituangkan lebih lanjut ke dalam DIPA Petikan dan DIPA Petikan dimaksud berlaku sebagai dokumen pelaksanaan kegiatan Satker.



**DAFTAR ISIAN PELAKSANAAN ANGGARAN (DIPA) INDUK  
TAHUN ANGGARAN 2018  
NOMOR : DIPA-065.01-0/2018**



**I. INFORMASI KINERJA DAN ANGGARAN PROGRAM**

C. RINCIAN KINERJA PROGRAM DAN KEGIATAN :

(dalam ribuan rupiah)


KODE	PROGRAM / SASARAN PROGRAM / INDIKATOR KINERJA PROGRAM / OUTPUT PROGRAM / INDIKATOR OUTPUT PROGRAM KEGIATAN / SASARAN KEGIATAN / INDIKATOR KINERJA KEGIATAN / OUTPUT / INDIKATOR OUTPUT	TARGET / INDIKATOR	VOLUME / SATUAN	ALOKASI DANA
3224.024	OUTPUT KEGIATAN Sinkronisasi dan harmonisasi tata cara pelayanan perizinan penanaman modal [PN]  INDIKATOR OUTPUT KEGIATAN 01 Jumlah sinkronisasi dan harmonisasi tentang tata cara pelayanan perizinan penanaman modal bagi aparat pemerintah propinsi dan kabupaten atau kota serta KEK/KPPB/KAPET	25 Kali	25 Kali	885.000
3225	KEGIATAN PENINGKATAN KUALITAS PELAYANAN FASILITAS PENANAMAN MODAL  SASARAN KEGIATAN Meningkatnya kualitas pelayanan fasilitas penanaman modal  INDIKATOR KINERJA KEGIATAN 01 Jumlah keputusan pemberian fasilitas penanaman modal 02 Jumlah kegiatan harmonisasi/koordinasi tata cara pelayanan fasilitas penanaman modal	1100Persetujuan 10Kegiatan		2.900.300
3225.023	OUTPUT KEGIATAN Fasilitas Penanaman Modal [PN]  INDIKATOR OUTPUT KEGIATAN 01 Jumlah keputusan pemberian fasilitas penanaman modal	1100 Persetujuan	1.100 Persetujuan	2.650.000
3225.024	OUTPUT KEGIATAN Harmonisasi dan koordinasi tata cara pelayanan fasilitas penanaman modal [PN]  INDIKATOR OUTPUT KEGIATAN 01 Jumlah kegiatan harmonisasi/koordinasi tata cara pelayanan fasilitas penanaman modal	10 Kegiatan	10 Kegiatan	250.300
5264	KEGIATAN PENYELENGGARAAN PELAYANAN TERPADU SATU PINTU (PTSP) PUSAT  SASARAN KEGIATAN Meningkatnya pelayanan penanaman modal di BKPM			1.089.146

KETENTUAN

DIPA Induk ini dituangkan lebih lanjut ke dalam DIPA Petikan dan DIPA Petikan dimaksud berlaku sebagai dokumen pelaksanaan kegiatan Satker.



**DAFTAR ISI ANGGARAN PELAKSANAAN (DIPA) INDIK**  
**TAHUN ANGGARAN 2018**  
**NOMOR : DIPA-065.01-0/2018**



**I. INFORMASI KINERJA DAN ANGGARAN PROGRAM**

C. RINCIAN KINERJA PROGRAM DAN KEGIATAN :

(dalam ribuan rupiah)


KODE	PROGRAM / SASARAN PROGRAM / INDIKATOR KINERJA PROGRAM / OUTPUT PROGRAM / INDIKATOR OUTPUT PROGRAM KEGIATAN / SASARAN KEGIATAN / INDIKATOR KINERJA KEGIATAN / OUTPUT / INDIKATOR OUTPUT	TARGET / INDIKATOR	VOLUME / SATUAN	ALOKASI DANA
5264.024	INDIKATOR KINERJA KEGIATAN 01 Jumlah monitoring dan evaluasi penyelenggaraan pelayanan PTSP Pusat di BKPM 02 Jumlah SOP pelayanan perizinan dan non perizinan terkait penanaman modal di PTSP Pusat OUTPUT KEGIATAN Monitoring dan evaluasi penyelenggaraan pelayanan PTSP Pusat di BKPM	3Kegiatan 1Paket SOP	3 Kegiatan	1.045.946
5264.025	INDIKATOR OUTPUT KEGIATAN 01 Jumlah monitoring dan evaluasi penyelenggaraan pelayanan PTSP Pusat di BKPM OUTPUT KEGIATAN SOP Pelayanan Perizinan dan Non Perizinan terkait penanaman modal di PTSP Pusat INDIKATOR OUTPUT KEGIATAN 01 Jumlah SOP pelayanan perizinan dan non perizinan terkait penanaman modal di PTSP Pusat	3 Kegiatan 1 Paket SOP	1 Paket SOP	43.200
05	OUTPUT PROGRAM 05 Kerjasama penanaman modal INDIKATOR OUTPUT PROGRAM 01 Persentase kesepakatan/ perjanjian/ perundingan kerjasama penanaman modal yang telah diimplementasikan	87%		21.775.741
2023	KEGIATAN KERJASAMA STANDARDISASI PERIZINAN DAN NONPERIZINAN PENANAMAN MODAL DAERAH SASARAN KEGIATAN Meningkatnya kerjasama standardisasi perizinan dan nonperizinan penanaman modal daerah INDIKATOR KINERJA KEGIATAN 01 Jumlah standard tatakelola perizinan dan nonperizinan penanaman modal daerah 02 Jumlah standard sistem informasi perizinan dan nonperizinan penanaman modal daerah	2Standard 2Standard		2.500.000

KETENTUAN

DIPA Induk ini dituangkan lebih lanjut ke dalam DIPA Petikan dan DIPA Petikan dimaksud berlaku sebagai dokumen pelaksanaan kegiatan Satker.



**DAFTAR ISI PELAKSANAAN ANGGARAN (DIPA) INDUK  
TAHUN ANGGARAN 2018  
NOMOR : DIPA-065.01-0/2018**



**I. INFORMASI KINERJA DAN ANGGARAN PROGRAM**

C. RINCIAN KINERJA PROGRAM DAN KEGIATAN :

(dalam ribuan rupiah)


KODE	PROGRAM / SASARAN PROGRAM / INDIKATOR KINERJA PROGRAM / OUTPUT PROGRAM / INDIKATOR OUTPUT PROGRAM KEGIATAN / SASARAN KEGIATAN / INDIKATOR KINERJA KEGIATAN / OUTPUT / INDIKATOR OUTPUT	TARGET / INDIKATOR	VOLUME / SATUAN	ALOKASI DANA
2023.021	OUTPUT KEGIATAN Standardisasi tata kelola perizinan dan nonperizinan penanaman modal daerah [PN]  INDIKATOR OUTPUT KEGIATAN 01 Jumlah standard tatakelola perizinan dan nonperizinan penanaman modal daerah	2 Standard	2 Standard	1.800.950
2023.022	OUTPUT KEGIATAN Standardisasi sistem informasi perizinan dan nonperizinan penanaman modal daerah [PN]  INDIKATOR OUTPUT KEGIATAN 01 Jumlah standard sistem informasi perizinan dan nonperizinan penanaman modal daerah	2 Standard	2 Standard	699.050
2024	KEGIATAN KERJASAMA PEMBINAAN TEKNIS PERIZINAN DAN NONPERIZINAN PENANAMAN MODAL DAERAH  SASARAN KEGIATAN Meningkatnya kerjasama pembinaan teknis perizinan dan nonperizinan penanaman modal daerah  INDIKATOR KINERJA KEGIATAN 01 Jumlah bimbingan teknis perizinan dan nonperizinan penanaman modal daerah 02 Jumlah pemantauan perizinan dan nonperizinan penanaman modal daerah 03 Jumlah pengawasan perizinan dan nonperizinan penanaman modal daerah	4Kegiatan 30DPM-PTSP 30DPM-PTSP		2.500.000
2024.021	OUTPUT KEGIATAN Bimbingan teknis perizinan dan nonperizinan penanaman modal daerah  INDIKATOR OUTPUT KEGIATAN 01 Jumlah bimbingan teknis perizinan dan nonperizinan penanaman modal daerah	4 Kegiatan	4 Kegiatan	900.000
2024.022	OUTPUT KEGIATAN Pemantauan perizinan dan nonperizinan penanaman modal daerah  INDIKATOR OUTPUT KEGIATAN 01 Jumlah pemantauan perizinan dan nonperizinan penanaman modal daerah	30 DPM-PTSP	30 DPM-PTSP	1.000.000

KETENTUAN

DIPA Induk ini dituangkan lebih lanjut ke dalam DIPA Petikan dan DIPA Petikan dimaksud berlaku sebagai dokumen pelaksanaan kegiatan Satker.



**DAFTAR ISIAN PELAKSANAAN ANGGARAN (DIPA) INDUK  
TAHUN ANGGARAN 2018  
NOMOR : DIPA-065.01-0/2018**



DS:0739-3035-0394-0398

**I. INFORMASI KINERJA DAN ANGGARAN PROGRAM**

C. RINCIAN KINERJA PROGRAM DAN KEGIATAN :

(dalam ribuan rupiah)


KODE	PROGRAM / SASARAN PROGRAM / INDIKATOR KINERJA PROGRAM / OUTPUT PROGRAM / INDIKATOR OUTPUT PROGRAM KEGIATAN / SASARAN KEGIATAN / INDIKATOR KINERJA KEGIATAN / OUTPUT / INDIKATOR OUTPUT	TARGET / INDIKATOR	VOLUME / SATUAN	ALOKASI DANA
2024.023	OUTPUT KEGIATAN Pengawasan perizinan dan nonperizinan penanaman modal daerah  INDIKATOR OUTPUT KEGIATAN 01 Jumlah pengawasan perizinan dan nonperizinan penanaman modal daerah	30 DPM-PTSP	30 DPM-PTSP	600.000
2025	KEGIATAN KERJASAMA PENANAMAN MODAL LUAR NEGERI  SASARAN KEGIATAN Meningkatnya kerjasama penanaman modal luar negeri  INDIKATOR KINERJA KEGIATAN 01 Jumlah partisipasi aktif dalam kerjasama bilateral dan multilateral untuk meningkatkan penanaman modal 02 Jumlah bahan posisi pertemuan kerjasama bilateral dan multilateral di bidang penanaman modal 03 Jumlah partisipasi aktif dalam kerjasama regional untuk meningkatkan penanaman modal 04 Jumlah bahan posisi pertemuan kerjasama regional di bidang penanaman modal 05 Jumlah kerjasama penanaman modal dengan institusi di dalam dan luar negeri 06 Jumlah forum fasilitasi minat outward investment kepada perusahaan nasional 07 Jumlah telaah peluang dan kebijakan investasi terkait outward investment	8Kegiatan  8Bahan Posisi 10Kegiatan 10Kegiatan 3MoU 3Forum 1Paket		6.075.741
2025.021	OUTPUT KEGIATAN Partisipasi dalam kerjasama bilateral dan multilateral [PN]  INDIKATOR OUTPUT KEGIATAN 01 Jumlah partisipasi aktif dalam kerjasama bilateral dan multilateral untuk meningkatkan penanaman modal	8 Kegiatan	8 Kegiatan	2.000.000

**KETENTUAN**

DIPA Induk ini dituangkan lebih lanjut ke dalam DIPA Petikan dan DIPA Petikan dimaksud berlaku sebagai dokumen pelaksanaan kegiatan Satker.



**DAFTAR ISI ANGGARAN PELAKSANAAN (DIPA) INDIKATOR  
TAHUN ANGGARAN 2018  
NOMOR : DIPA-065.01-0/2018**



**I. INFORMASI KINERJA DAN ANGGARAN PROGRAM**

C. RINCIAN KINERJA PROGRAM DAN KEGIATAN :

(dalam ribuan rupiah)

KODE	PROGRAM / SASARAN PROGRAM / INDIKATOR KINERJA PROGRAM / OUTPUT PROGRAM / INDIKATOR OUTPUT PROGRAM KEGIATAN / SASARAN KEGIATAN / INDIKATOR KINERJA KEGIATAN / OUTPUT / INDIKATOR OUTPUT	TARGET / INDIKATOR	VOLUME / SATUAN	ALOKASI DANA
2025.022	OUTPUT KEGIATAN Penyusunan bahan posisi pertemuan kerjasama bilateral dan multilateral bidang penanaman modal [PN]		8 Bahan Posisi	300.000
	INDIKATOR OUTPUT KEGIATAN 01 Jumlah bahan posisi pertemuan kerjasama bilateral dan multilateral di bidang penanaman modal	8 Bahan Posisi		
2025.023	OUTPUT KEGIATAN Partisipasi dalam kerjasama regional [PN]		10 Kegiatan	2.000.000
	INDIKATOR OUTPUT KEGIATAN 01 Jumlah partisipasi aktif dalam kerjasama regional untuk meningkatkan penanaman modal	10 Kegiatan		
2025.024	OUTPUT KEGIATAN Penyusunan bahan posisi pertemuan kerjasama regional bidang penanaman modal [PN]		10 Bahan Posisi	300.000
	INDIKATOR OUTPUT KEGIATAN 01 Jumlah bahan posisi pertemuan kerjasama regional di bidang penanaman modal	10 Bahan Posisi		
2025.025	OUTPUT KEGIATAN Penyelenggaraan kerjasama penanaman modal [PN]		3 MoU	645.000
	INDIKATOR OUTPUT KEGIATAN 01 Jumlah kerjasama penanaman modal dengan institusi di dalam dan luar negeri	3 MoU		
2025.026	OUTPUT KEGIATAN Penyelenggaraan forum fasilitasi minat outward investment [PN]		3 Forum	705.000
	INDIKATOR OUTPUT KEGIATAN 01 Jumlah forum fasilitasi minat outward investment kepada perusahaan nasional	3 Forum		
2025.027	OUTPUT KEGIATAN Telaah peluang dan kebijakan investasi terkait outward investment [PN]		1 Paket	125.741
	INDIKATOR OUTPUT KEGIATAN 01 Jumlah telaah peluang dan kebijakan investasi terkait outward investment	1 Paket		


KETENTUAN

DIPA Induk ini dituangkan lebih lanjut ke dalam DIPA Petikan dan DIPA Petikan dimaksud berlaku sebagai dokumen pelaksanaan kegiatan Satker.





**DAFTAR ISI PELAKSANAAN ANGGARAN (DIPA) INDUK  
TAHUN ANGGARAN 2018  
NOMOR : DIPA-065.01-0/2018**



**I. INFORMASI KINERJA DAN ANGGARAN PROGRAM**

C. RINCIAN KINERJA PROGRAM DAN KEGIATAN :

(dalam ribuan rupiah)


KODE	PROGRAM / SASARAN PROGRAM / INDIKATOR KINERJA PROGRAM / OUTPUT PROGRAM / INDIKATOR OUTPUT PROGRAM KEGIATAN / SASARAN KEGIATAN / INDIKATOR KINERJA KEGIATAN / OUTPUT / INDIKATOR OUTPUT	TARGET / INDIKATOR	VOLUME / SATUAN	ALOKASI DANA
3230	KEGIATAN PENYELENGGARAAN PELAYANAN TERPADU SATU PINTU (PTSP) PENANAMAN MODAL SASARAN KEGIATAN Meningkatnya kualitas pelayanan penanaman modal di daerah INDIKATOR KINERJA KEGIATAN 01 PTSP yang Ditetapkan Kualifikasi Kelembagaannya di Bidang Penanaman Modal 02 Jumlah pelaksanaan workshop dan pendampingan sistem informasi pemeringkatan kelembagaan PTSP bagi aparatur daerah OUTPUT KEGIATAN			10.700.000
3230.021	Pemantauan PTSP di Daerah [PN] INDIKATOR OUTPUT KEGIATAN 01 Jumlah pelaksanaan workshop dan pendampingan sistem informasi pemeringkatan kelembagaan PTSP bagi aparatur daerah OUTPUT KEGIATAN	561PTSP 561PTSP	561 PTSP	800.000
3230.022	Penetapan kualifikasi kelembagaan PTSP [PN] INDIKATOR OUTPUT KEGIATAN 01 PTSP yang Ditetapkan Kualifikasi Kelembagaannya di Bidang Penanaman Modal	561 PTSP	561 PTSP	9.900.000
06	OUTPUT PROGRAM Pengendalian pelaksanaan dan fasilitasi penanaman modal INDIKATOR OUTPUT PROGRAM 01 Realisasi penanaman modal	765,0Triiun (Rp)		44.695.000
3226	KEGIATAN PENGENDALIAN PELAKSANAAN PENANAMAN MODAL WILAYAH I SASARAN KEGIATAN			6.500.000

KETENTUAN

DIPA Induk ini dituangkan lebih lanjut ke dalam DIPA Petikan dan DIPA Petikan dimaksud berlaku sebagai dokumen pelaksanaan kegiatan Satker.



**DAFTAR ISI PELAKSANAAN ANGGARAN (DIPA) INDUK  
TAHUN ANGGARAN 2018  
NOMOR : DIPA-065.01-0/2018**



**I. INFORMASI KINERJA DAN ANGGARAN PROGRAM**

C. RINCIAN KINERJA PROGRAM DAN KEGIATAN :

(dalam ribuan rupiah)

KODE	PROGRAM / SASARAN PROGRAM / INDIKATOR KINERJA PROGRAM / OUTPUT PROGRAM / INDIKATOR OUTPUT PROGRAM KEGIATAN / SASARAN KEGIATAN / INDIKATOR KINERJA KEGIATAN / OUTPUT / INDIKATOR OUTPUT	TARGET / INDIKATOR	VOLUME / SATUAN	ALOKASI DANA
	Mendorong realisasi penanaman modal di Wilayah I			
	INDIKATOR KINERJA KEGIATAN			
	01 Nilai realisasi penanaman modal yang terpantau di Wilayah I	122,4Triliun (Rp)		
	02 Jumlah workshop LKPM secara online bagi aparaturn daerah dan penanam modal di Wilayah I	6Workshop		
	03 Jumlah perusahaan yang dilakukan pengawasan terhadap penggunaan fasilitas penanaman modal dan kepatuhan dalam melaksanakan ketentuan peraturan penanaman modal di Wilayah I	55Perusahaan		
	04 Jumlah penyelenggaraan pemberian penghargaan investasi kepada perusahaan PMA/PMDN	0Kegiatan		
	05 Jumlah perusahaan yang difasilitasi penyelesaian masalah penanaman modal di Wilayah I	20Perusahaan		
	06 Jumlah workshop aplikasi pencabutan dan pembatalan bagi aparaturn daerah di Wilayah I	4Workshop		
	07 Jumlah sosialisasi pedoman kerja BKPM -POLRI di Wilayah I	3Workshop		
	08 Jumlah DPMPSTP yang Menerima Interkoneksi Sarana Data Realisasi Investasi dan Aplikasi Pembatalan Pencabutan Perizinan	20Daerah		
	OUTPUT KEGIATAN			
3226.021	Pengendalian Pelaksanaan Penanaman Modal Wilayah I		75 Perusahaan	3.291.000
	INDIKATOR OUTPUT KEGIATAN			
	01 Nilai realisasi penanaman modal yang terpantau di Wilayah I	122,4 Triliun (Rp)		
	02 Jumlah workshop LKPM secara online bagi aparaturn daerah dan penanam modal di Wilayah I	6 Workshop		
	03 Jumlah perusahaan yang dilakukan pengawasan terhadap penggunaan fasilitas penanaman modal dan kepatuhan dalam melaksanakan ketentuan peraturan penanaman modal di Wilayah I	55 Perusahaan		
	04 Jumlah penyelenggaraan pemberian penghargaan investasi kepada perusahaan PMA/PMDN	0 Kegiatan		
	OUTPUT KEGIATAN			
3226.022	Fasilitasi penyelesaian masalah investasi wilayah I [PN]		20 Perusahaan	1.339.000
	INDIKATOR OUTPUT KEGIATAN			
	01 Jumlah perusahaan yang difasilitasi penyelesaian masalah penanaman modal di Wilayah I	20 Perusahaan		

KETENTUAN

DIPA Induk ini dituangkan lebih lanjut ke dalam DIPA Petikan dan DIPA Petikan dimaksud berlaku sebagai dokumen pelaksanaan kegiatan Satker.



**DAFTAR ISI PELAKSANAAN ANGGARAN (DIPA) INDUK  
TAHUN ANGGARAN 2018  
NOMOR : DIPA-065.01-0/2018**



**I. INFORMASI KINERJA DAN ANGGARAN PROGRAM**

C. RINCIAN KINERJA PROGRAM DAN KEGIATAN :

(dalam ribuan rupiah)


KODE	PROGRAM / SASARAN PROGRAM / INDIKATOR KINERJA PROGRAM / OUTPUT PROGRAM / INDIKATOR OUTPUT PROGRAM KEGIATAN / SASARAN KEGIATAN / INDIKATOR KINERJA KEGIATAN / OUTPUT / INDIKATOR OUTPUT	TARGET / INDIKATOR	VOLUME / SATUAN	ALOKASI DANA
3226.023	OUTPUT KEGIATAN Pengembangan kapasitas SDM untuk aplikasi pencabutan dan pembatalan perizinan wilayah I [PN]  INDIKATOR OUTPUT KEGIATAN 01 Jumlah workshop aplikasi pencabutan dan pembatalan bagi aparatur daerah di Wilayah I	4 Workshop	4 Workshop	425.000
3226.024	OUTPUT KEGIATAN Diseminasi pedoman kerja BKPM-POLRI di wilayah I [PN]  INDIKATOR OUTPUT KEGIATAN 01 Jumlah sosialisasi pedoman kerja BKPM -POLRI di Wilayah I	3 Workshop	3 Workshop	170.000
3226.025	OUTPUT KEGIATAN Pemberian interkoneksi sarana kepada DPMPSTP [PN]  INDIKATOR OUTPUT KEGIATAN 01 Jumlah DPMPSTP yang Menerima Interkoneksi Sarana Data Realisasi Investasi dan Aplikasi Pembatalan Pencabutan Perizinan	20 Daerah	20 Daerah	1.275.000
3227	KEGIATAN PENGENDALIAN PELAKSANAAN PENANAMAN MODAL WILAYAH II  SASARAN KEGIATAN Mendorong realisasi penanaman modal di Wilayah II  INDIKATOR KINERJA KEGIATAN 01 Nilai realisasi penanaman modal yang terpantau di Wilayah II 02 Jumlah workshop LKPM secara online bagi aparatur daerah dan penanam modal di Wilayah II 03 Jumlah perusahaan yang dilakukan pengawasan terhadap penggunaan fasilitas penanaman modal dan kepatuhan dalam melaksanakan ketentuan peraturan penanaman modal di Wilayah II 04 Jumlah media yang mengumumkan kewajiban perusahaan penanam modal (pemantauan) 05 Jumlah perusahaan yang difasilitasi penyelesaian masalah penanaman modal di Wilayah II 06 Jumlah workshop aplikasi pencabutan dan pembatalan bagi aparatur daerah di Wilayah II	214,2Tribiun (Rp) 4Workshop 63Perusahaan 2Media 30Perusahaan 2Workshop		5.300.000

KETENTUAN

DIPA Induk ini dituangkan lebih lanjut ke dalam DIPA Petikan dan DIPA Petikan dimaksud berlaku sebagai dokumen pelaksanaan kegiatan Satker.



**DAFTAR ISIAN PELAKSANAAN ANGGARAN (DIPA) INDUK  
TAHUN ANGGARAN 2018  
NOMOR : DIPA-065.01-0/2018**



**I. INFORMASI KINERJA DAN ANGGARAN PROGRAM**

C. RINCIAN KINERJA PROGRAM DAN KEGIATAN :

(dalam ribuan rupiah)


KODE	PROGRAM / SASARAN PROGRAM / INDIKATOR KINERJA PROGRAM / OUTPUT PROGRAM / INDIKATOR OUTPUT PROGRAM KEGIATAN / SASARAN KEGIATAN / INDIKATOR KINERJA KEGIATAN / OUTPUT / INDIKATOR OUTPUT	TARGET / INDIKATOR	VOLUME / SATUAN	ALOKASI DANA
3227.021	07 Sosialisasi Pedoman Kerja BKPM-POLRI di Daerah OUTPUT KEGIATAN Pengendalian Pelaksanaan Penanaman Modal Wilayah II  INDIKATOR OUTPUT KEGIATAN	3Workshop	93 Perusahaan	4.098.500
	01 Nilai realisasi penanaman modal yang terpantau di Wilayah II	214,2 Triliun (Rp)		
	02 Jumlah workshop LKPM secara online bagi aparatur daerah dan penanam modal di Wilayah II	4 Workshop		
	03 Jumlah perusahaan yang dilakukan pengawasan terhadap penggunaan fasilitas penanaman modal dan kepatuhan dalam melaksanakan ketentuan peraturan penanaman modal di Wilayah II	63 Perusahaan		
	04 Jumlah media yang mengumumkan kewajiban perusahaan penanam modal (pemantauan)	2 Media		
3227.022	OUTPUT KEGIATAN Fasilitasi penyelesaian masalah investasi wilayah II [PN]  INDIKATOR OUTPUT KEGIATAN		30 Perusahaan	905.000
	01 Jumlah perusahaan yang difasilitasi penyelesaian masalah penanaman modal di Wilayah II	30 Perusahaan		
3227.023	OUTPUT KEGIATAN Pengembangan kapasitas SDM untuk aplikasi pencabutan dan pembatalan perizinan wilayah II [PN]  INDIKATOR OUTPUT KEGIATAN		2 Workshop	128.500
	01 Jumlah workshop aplikasi pencabutan dan pembatalan bagi aparatur daerah di Wilayah II	2 Workshop		
3227.024	OUTPUT KEGIATAN Diseminasi pedoman kerja BKPM-POLRI di wilayah II [PN]  INDIKATOR OUTPUT KEGIATAN		3 Workshop	168.000
	01 Sosialisasi Pedoman Kerja BKPM-POLRI di Daerah	3 Workshop		

KETENTUAN

DIPA Induk ini dituangkan lebih lanjut ke dalam DIPA Petikan dan DIPA Petikan dimaksud berlaku sebagai dokumen pelaksanaan kegiatan Satker.



**DAFTAR ISI PELAKSANAAN ANGGARAN (DIPA) INDUK  
TAHUN ANGGARAN 2018  
NOMOR : DIPA-065.01-0/2018**



**I. INFORMASI KINERJA DAN ANGGARAN PROGRAM**

C. RINCIAN KINERJA PROGRAM DAN KEGIATAN :

(dalam ribuan rupiah)

KODE	PROGRAM / SASARAN PROGRAM / INDIKATOR KINERJA PROGRAM / OUTPUT PROGRAM / INDIKATOR OUTPUT PROGRAM KEGIATAN / SASARAN KEGIATAN / INDIKATOR KINERJA KEGIATAN / OUTPUT / INDIKATOR OUTPUT	TARGET / INDIKATOR	VOLUME / SATUAN	ALOKASI DANA
3228	KEGIATAN PENGENDALIAN PELAKSANAAN PENANAMAN MODAL WILAYAH III SASARAN KEGIATAN Mendorong realisasi penanaman modal di Wilayah III INDIKATOR KINERJA KEGIATAN 04 Jumlah perusahaan yang difasilitasi penyelesaian masalah penanaman modal di Wilayah III 05 Jumlah workshop aplikasi pencabutan dan pembatalan bagi aparatur daerah di Wilayah III 06 Sosialisasi Pedoman Kerja BKPM-POLRI di Daerah 07 Forum Investor Pengendalian Pelaksanaan PMA - PMDN antara Gubernur, Bupati/Walikota dengan Investor 03 Jumlah perusahaan yang dilakukan pengawasan terhadap penggunaan fasilitas penanaman modal dan kepatuhan dalam melaksanakan ketentuan peraturan penanaman modal di Wilayah III 01 Nilai realisasi penanaman modal yang terpantau di Wilayah III 02 Jumlah workshop LKPM secara online bagi aparatur daerah dan penanam modal di Wilayah III	65Perusahaan 5Workshop 4Workshop 5Forum 100Perusahaan 283,05Triliun (Rp) 5Workshop		5.000.000
3228.021	OUTPUT KEGIATAN Pengendalian Pelaksanaan Penanaman Modal Wilayah III INDIKATOR OUTPUT KEGIATAN 01 Nilai realisasi penanaman modal yang terpantau di Wilayah III 02 Jumlah workshop LKPM secara online bagi aparatur daerah dan penanam modal di Wilayah III 03 Jumlah perusahaan yang dilakukan pengawasan terhadap penggunaan fasilitas penanaman modal dan kepatuhan dalam melaksanakan ketentuan peraturan penanaman modal di Wilayah III	283,05 Triliun (Rp) 5 Workshop 100 Perusahaan	165 Perusahaan	2.530.000
3228.022	OUTPUT KEGIATAN Fasilitasi penyelesaian masalah investasi wilayah III [PN] INDIKATOR OUTPUT KEGIATAN 01 Fasilitasi penyelesaian masalah investasi wilayah III	65Perubahan	65 Perusahaan	1.150.000

KETENTUAN

DIPA Induk ini dituangkan lebih lanjut ke dalam DIPA Petikan dan DIPA Petikan dimaksud berlaku sebagai dokumen pelaksanaan kegiatan Satker.



**DAFTAR ISI ANGGARAN PELAKSANAAN (DIPA) INDIK  
TAHUN ANGGARAN 2018  
NOMOR : DIPA-065.01-0/2018**



**I. INFORMASI KINERJA DAN ANGGARAN PROGRAM**

C. RINCIAN KINERJA PROGRAM DAN KEGIATAN :

(dalam ribuan rupiah)


KODE	PROGRAM / SASARAN PROGRAM / INDIKATOR KINERJA PROGRAM / OUTPUT PROGRAM / INDIKATOR OUTPUT PROGRAM KEGIATAN / SASARAN KEGIATAN / INDIKATOR KINERJA KEGIATAN / OUTPUT / INDIKATOR OUTPUT	TARGET / INDIKATOR	VOLUME / SATUAN	ALOKASI DANA
3228.023	OUTPUT KEGIATAN Pengembangan kapasitas SDM untuk aplikasi pencabutan dan pembatalan perizinan wilayah III [PN]  INDIKATOR OUTPUT KEGIATAN 01 Jumlah workshop aplikasi pencabutan dan pembatalan bagi aparatur daerah di Wilayah III	5 Workshop	5 Workshop	370.000
3228.024	OUTPUT KEGIATAN Diseminasi pedoman kerja BKPM-POLRI di wilayah III [PN]  INDIKATOR OUTPUT KEGIATAN 01 Sosialisasi Pedoman Kerja BKPM-POLRI di Daerah	4 Workshop	4 Workshop	450.000
3228.025	OUTPUT KEGIATAN Forum pengendalian PMA dan PMDN antara kepala daerah dan investor wilayah III [PN]  INDIKATOR OUTPUT KEGIATAN 01 Forum Investor Pengendalian Pelaksanaan PMA - PMDN antara Gubernur, Bupati/Walikota dengan Investor	5 Forum	5 Forum	500.000
3229	KEGIATAN PENGENDALIAN PELAKSANAAN PENANAMAN MODAL WILAYAH IV  SASARAN KEGIATAN Mendorong realisasi penanaman modal di Wilayah IV  INDIKATOR KINERJA KEGIATAN 01 Nilai realisasi penanaman modal yang terpantau di Wilayah IV 02 Jumlah workshop LKPM secara online bagi aparatur daerah dan penanam modal di Wilayah IV 03 Jumlah perusahaan yang dilakukan pengawasan terhadap penggunaan fasilitas penanaman modal dan kepatuhan dalam melaksanakan ketentuan peraturan penanaman modal di Wilayah IV 04 Jumlah proyek yang terpantau perkembangan realisasinya di 33 Provinsi dalam rangka dekonsentrasi 05 Jumlah perusahaan yang difasilitasi penyelesaian masalah penanaman modal di Wilayah IV	145,35Tribiun (Rp) 6Workshop 100Perusahaan 3808Proyek 30Perusahaan		27.895.000

KETENTUAN

DIPA Induk ini dituangkan lebih lanjut ke dalam DIPA Petikan dan DIPA Petikan dimaksud berlaku sebagai dokumen pelaksanaan kegiatan Satker.



**DAFTAR ISIAN PELAKSANAAN ANGGARAN (DIPA) INDUK  
TAHUN ANGGARAN 2018  
NOMOR : DIPA-065.01-0/2018**



**I. INFORMASI KINERJA DAN ANGGARAN PROGRAM**

C. RINCIAN KINERJA PROGRAM DAN KEGIATAN :

(dalam ribuan rupiah)


KODE	PROGRAM / SASARAN PROGRAM / INDIKATOR KINERJA PROGRAM / OUTPUT PROGRAM / INDIKATOR OUTPUT PROGRAM KEGIATAN / SASARAN KEGIATAN / INDIKATOR KINERJA KEGIATAN / OUTPUT / INDIKATOR OUTPUT	TARGET / INDIKATOR	VOLUME / SATUAN	ALOKASI DANA
3229.021	06 Jumlah workshop aplikasi pencabutan dan pembatalan bagi aparatur daerah di Wilayah IV	4Workshop	3.938 Perusahaan	26.275.000
	07 Sosialisasi Pedoman Kerja BKPM-POLRI di Daerah	2Workshop		
	08 Forum Investor Pengendalian Pelaksanaan PMA - PMDN antara Gubernur, Bupati/Walikota dengan Investor	1Forum		
	OUTPUT KEGIATAN			
	Pengendalian Pelaksanaan Penanaman Modal Wilayah IV			
	INDIKATOR OUTPUT KEGIATAN			
3229.022	01 Nilai realisasi penanaman modal yang terpantau di Wilayah IV	145,35 Triliun (Rp)	30 Perusahaan	1.150.000
	02 Jumlah workshop LKPM secara online bagi aparatur daerah dan penanam modal di Wilayah IV	6 Workshop		
	03 Jumlah perusahaan yang dilakukan pengawasan terhadap penggunaan fasilitas penanaman modal dan kepatuhan dalam melaksanakan ketentuan peraturan penanaman modal di Wilayah IV	100 Perusahaan		
	04 Jumlah proyek yang terpantau perkembangan realisasinya di 33 Provinsi dalam rangka dekonsentrasi	3808 Proyek		
	05 Jumlah perusahaan yang dilakukan pemeriksaan lapangan ke lokasi proyek dalam rangka penerbitan perizinan dan non perizinan	50 Perusahaan		
OUTPUT KEGIATAN				
3229.022	Fasilitasi penyelesaian masalah investasi wilayah IV [PN]			
3229.023	INDIKATOR OUTPUT KEGIATAN		4 Workshop	170.000
	01 Fasilitasi penyelesaian masalah investasi wilayah IV	30 Perusahaan		
	OUTPUT KEGIATAN			
3229.023	Pengembangan kapasitas SDM untuk aplikasi pencabutan dan pembatalan perizinan wilayah IV [PN]			
3229.023	INDIKATOR OUTPUT KEGIATAN		4 Workshop	170.000
	01 Jumlah workshop aplikasi pencabutan dan pembatalan bagi aparatur daerah di Wilayah IV	4 Workshop		

**KETENTUAN**

DIPA Induk ini dituangkan lebih lanjut ke dalam DIPA Petikan dan DIPA Petikan dimaksud berlaku sebagai dokumen pelaksanaan kegiatan Satker.



**DAFTAR ISIAN PELAKSANAAN ANGGARAN (DIPA) INDUK  
TAHUN ANGGARAN 2018  
NOMOR : DIPA-065.01-0/2018**



**I. INFORMASI KINERJA DAN ANGGARAN PROGRAM**

C. RINCIAN KINERJA PROGRAM DAN KEGIATAN :

(dalam ribuan rupiah)

KODE	PROGRAM / SASARAN PROGRAM / INDIKATOR KINERJA PROGRAM / OUTPUT PROGRAM / INDIKATOR OUTPUT PROGRAM KEGIATAN / SASARAN KEGIATAN / INDIKATOR KINERJA KEGIATAN / OUTPUT / INDIKATOR OUTPUT	TARGET / INDIKATOR	VOLUME / SATUAN	ALOKASI DANA
3229.024	OUTPUT KEGIATAN Diseminasi pedoman kerja BKPM-POLRI di wilayah IV [PN]		2 Workshop	200.000
	INDIKATOR OUTPUT KEGIATAN 01 Sosialisasi Pedoman Kerja BKPM-POLRI di Daerah	2 Workshop		
3229.025	OUTPUT KEGIATAN Forum pengendalian PMA dan PMDN antara kepala daerah dan investor wilayah IV [PN]		1 Forum	100.000
	INDIKATOR OUTPUT KEGIATAN 01 Forum Investor Pengendalian Pelaksanaan PMA - PMDN antara Gubernur, Bupati/Walikota dengan Investor	1 Forum		

KETENTUAN

DIPA Induk ini dituangkan lebih lanjut ke dalam DIPA Petikan dan DIPA Petikan dimaksud berlaku sebagai dokumen pelaksanaan kegiatan Satker.


Jakarta, 05 Desember 2017  
Sekretaris Utama BKPM

Drs. Anhar Adel  
NIP 195810181983031001





**DAFTAR ISI AN PELAKSANAAN ANGGARAN (DIPA) INDIK**  
**TAHUN ANGGARAN 2018**  
**NOMOR : DIPA-065.01-0/2018**



**II. RINCIAN ALOKASI ANGGARAN PER SATKER**

**A. IDENTITAS UNIT :**

1. KEMENTERIAN NEGARA / LEMBAGA : 065 BADAN KOORDINASI PENANAMAN MODAL  
2. UNIT ORGANISASI : 065.01 BADAN KOORDINASI PENANAMAN MODAL  
3. PAGU : Rp.548.229.840.000  
(LIMA RATUS EMPAT PULUH DELAPAN MILIAR DUA RATUS DUA PULUH SEMBILAN JUTA DELAPAN RATUS EMPAT PULUH RIBU RUPIAH)

**B. RINCIAN ALOKASI ANGGARAN PER SATKER**

(dalam ribuan rupiah)


NO	KODE	PROGRAM / PROPINSI / SATKER / SUMBER DANA	KP KD DK TP UB	JENIS BELANJA				PAGU/TARGET PENDAPATAN	TERCATAT
				PEGAWAI	BARANG	MODAL	BANTUAN SOSIAL		
1	2	3	4	5	6	7	8	9=5+6+7+8	10
	065.01.01	Program Dukungan Manajemen dan Pelaksanaan Tugas Teknis Lainnya BKPM		119.595.424	100.412.815	13.013.541	0	233.021.780	0
	01	DKI JAKARTA		119.595.424	100.412.815	13.013.541	0	233.021.780	0
	017202	SEKRETARIAT UTAMA BADAN KOORDINASI PENANAMAN MODAL	KP	119.595.424	100.412.815	13.013.541	0	233.021.780	0
	A00	RM		119.595.424	100.412.815	13.013.541	0	233.021.780	0
	065.01.06	Program Peningkatan Daya Saing Penanaman Modal		16.599.800	296.330.936	2.277.324	0	315.208.060	0
	01	DKI JAKARTA		16.599.800	276.330.936	2.277.324	0	295.208.060	0
	664848	KANTOR DEPUTI BIDANG PENGEMBANGAN IKLIM PENANAMAN MODAL	KP	0	19.372.828	1.664.072	0	21.036.900	0
	A00	RM		0	19.372.828	1.664.072	0	21.036.900	0
	664852	KANTOR DEPUTI BIDANG PROMOSI PENANAMAN MODAL	KP	16.599.800	187.150.319	150.000	0	203.900.119	0
	A00	RM		16.599.800	187.150.319	150.000	0	203.900.119	0
	664869	KANTOR DEPUTI BIDANG KERJA SAMA PENANAMAN MODAL	KP	0	21.659.309	116.432	0	21.775.741	0
	A00	RM		0	21.659.309	116.432	0	21.775.741	0
	664873	KANTOR DEPUTI BIDANG PELAYANAN PENANAMAN MODAL	KP	0	10.824.800	25.500	0	10.850.300	0
	A00	RM		0	10.824.800	25.500	0	10.850.300	0
	664880	KANTOR DEPUTI BIDANG PENGENDALIAN PELAKSANAAN PENANAMAN MODAL	KP	0	24.695.000	0	0	24.695.000	0
	A00	RM		0	24.695.000	0	0	24.695.000	0
	670650	KANTOR DEPUTI BIDANG PERENCANAAN PENANAMAN MODAL	KP	0	12.628.680	321.320	0	12.950.000	0
	A00	RM		0	12.628.680	321.320	0	12.950.000	0
	02	JAWA BARAT		0	906.042	0	0	906.042	0

**KETENTUAN**

DIPA Induk ini dituangkan lebih lanjut ke dalam DIPA Petikan dan DIPA Petikan dimaksud berlaku sebagai dokumen pelaksanaan kegiatan Satker.



**DAFTAR ISI AN PELAKSANAAN ANGGARAN (DIPA) INDUK  
TAHUN ANGGARAN 2018  
NOMOR : DIPA-065.01-0/2018**



**II. RINCIAN ALOKASI ANGGARAN PER SATKER**

**A. IDENTITAS UNIT :**

1. KEMENTERIAN NEGARA / LEMBAGA : 065 BADAN KOORDINASI PENANAMAN MODAL  
2. UNIT ORGANISASI : 065.01 BADAN KOORDINASI PENANAMAN MODAL  
3. PAGU : Rp.548.229.840.000  
(LIMA RATUS EMPAT PULUH DELAPAN MILIAR DUA RATUS DUA PULUH SEMBILAN JUTA DELAPAN RATUS EMPAT PULUH RIBU RUPIAH)

**B. RINCIAN ALOKASI ANGGARAN PER SATKER**

(dalam ribuan rupiah)


NO	KODE	PROGRAM / PROPINSI / SATKER / SUMBER DANA	KP KD DK TP UB	JENIS BELANJA				PAGU/TARGET PENDAPATAN	TERCATAT
				PEGAWAI	BARANG	MODAL	BANTUAN SOSIAL		
1	2	3	4	51	52	53	57	9=5+6+7+8	10
				5	6	7	8		
	029002	DINAS PENANAMAN MODAL DAN PELAYANAN TERPADU SATU PINTU ( DPMPSTP ) PROVINSI	DK	0	906.042	0	0	906.042	0
	A00	RM		0	906.042	0	0	906.042	0
	03	JAWA TENGAH		0	666.006	0	0	666.006	0
	039002	DINAS PENANAMAN MODAL DAN PELAYANAN TERPADU SATU PINTU PROVINSI JAWA TENGAH	DK	0	666.006	0	0	666.006	0
	A00	RM		0	666.006	0	0	666.006	0
	04	DI YOGYAKARTA		0	808.218	0	0	808.218	0
	049001	BADAN KERJASAMA DAN PENANAMAN MODAL PROVINSI DAERAH ISTIMEWA YOGYAKARTA	DK	0	808.218	0	0	808.218	0
	A00	RM		0	808.218	0	0	808.218	0
	05	JAWA TIMUR		0	639.011	0	0	639.011	0
	050016	DINAS PENANAMAN MODAL DAN PELAYANAN TERPADU SATU PINTU PROVINSI JAWA TIMUR	DK	0	639.011	0	0	639.011	0
	A00	RM		0	639.011	0	0	639.011	0
	06	ACEH		0	568.700	0	0	568.700	0
	060038	DINAS PENANAMAN MODAL DAN PELAYANAN TERPADU SATU PINTU ACEH	DK	0	568.700	0	0	568.700	0
	A00	RM		0	568.700	0	0	568.700	0
	07	SUMATERA UTARA		0	623.035	0	0	623.035	0
	079001	BADAN PENANAMAN MODAL DAN PROMOSI PROVINSI SUMATERA UTARA	DK	0	623.035	0	0	623.035	0
	A00	RM		0	623.035	0	0	623.035	0
	08	SUMATERA BARAT		0	616.876	0	0	616.876	0
	080022	DINAS PENANAMAN MODAL DAN PELAYANAN TERPADU SATU PINTU ( DPM & PTSP ) PROV.	DK	0	616.876	0	0	616.876	0

**KETENTUAN**

DIPA Induk ini dituangkan lebih lanjut ke dalam DIPA Petikan dan DIPA Petikan dimaksud berlaku sebagai dokumen pelaksanaan kegiatan Satker.



**DAFTAR ISIAN PELAKSANAAN ANGGARAN (DIPA) INDUK  
TAHUN ANGGARAN 2018  
NOMOR : DIPA-065.01-0/2018**



**II. RINCIAN ALOKASI ANGGARAN PER SATKER**

**A. IDENTITAS UNIT :**

1. KEMENTERIAN NEGARA / LEMBAGA : 065 BADAN KOORDINASI PENANAMAN MODAL  
2. UNIT ORGANISASI : 065.01 BADAN KOORDINASI PENANAMAN MODAL  
3. PAGU : Rp.548.229.840.000  
(LIMA RATUS EMPAT PULUH DELAPAN MILIAR DUA RATUS DUA PULUH SEMBILAN JUTA DELAPAN RATUS EMPAT PULUH RIBU RUPIAH)

**B. RINCIAN ALOKASI ANGGARAN PER SATKER**

(dalam ribuan rupiah)


NO	KODE	PROGRAM / PROPINSI / SATKER / SUMBER DANA	KP KD DK TP UB	JENIS BELANJA				PAGU/TARGET PENDAPATAN	TERCATAT
				PEGAWAI	BARANG	MODAL	BANTUAN SOSIAL		
1	2	3	4	5	6	7	8	9=5+6+7+8	10
	A00	RM		0	616.876	0	0	616.876	0
	09	RIAU		0	580.000	0	0	580.000	0
	099001	DINAS PENANAMAN MODAL DAN PELAYANAN TERPADU SATU PINTU PROVINSI RIAU	DK	0	580.000	0	0	580.000	0
	A00	RM		0	580.000	0	0	580.000	0
	10	JAMBI		0	607.297	0	0	607.297	0
	100098	DINAS PENANAMAN MODAL DAN PELAYANAN TERPADU SATU PINTU (DPM DAN PTSP)	DK	0	607.297	0	0	607.297	0
	A00	RM		0	607.297	0	0	607.297	0
	11	SUMATERA SELATAN		0	623.637	0	0	623.637	0
	119002	DINAS PANANAMAN MODAL DAN PELAYANAN TERPADU SATU PINTU PROVINSI SUMATERA	DK	0	623.637	0	0	623.637	0
	A00	RM		0	623.637	0	0	623.637	0
	12	LAMPUNG		0	615.407	0	0	615.407	0
	120020	DINAS PENANAMAN MODAL DAN PELAYANAN TERPADU SATU PINTU PROVINSI LAMPUNG	DK	0	615.407	0	0	615.407	0
	A00	RM		0	615.407	0	0	615.407	0
	13	KALIMANTAN BARAT		0	632.182	0	0	632.182	0
	139001	DINAS PENANAMAN MODAL DAN PELAYANAN TERPADU SATU PINTU (DPMPSTP) PROVINSI	DK	0	632.182	0	0	632.182	0
	A00	RM		0	632.182	0	0	632.182	0
	14	KALIMANTAN TENGAH		0	605.691	0	0	605.691	0
	140020	DINAS PENANAMAN MODAL DAN PELAYANAN TERPADU SATU PINTU PROVINSI KALIMANTAN	DK	0	605.691	0	0	605.691	0
	A00	RM		0	605.691	0	0	605.691	0

**KETENTUAN**

DIPA Induk ini dituangkan lebih lanjut ke dalam DIPA Petikan dan DIPA Petikan dimaksud berlaku sebagai dokumen pelaksanaan kegiatan Satker.



**DAFTAR ISI AN PELAKSANAAN ANGGARAN (DIPA) INDUK  
TAHUN ANGGARAN 2018  
NOMOR : DIPA-065.01-0/2018**



**II. RINCIAN ALOKASI ANGGARAN PER SATKER**

**A. IDENTITAS UNIT :**

1. KEMENTERIAN NEGARA / LEMBAGA : 065 BADAN KOORDINASI PENANAMAN MODAL
2. UNIT ORGANISASI : 065.01 BADAN KOORDINASI PENANAMAN MODAL
3. PAGU : Rp.548.229.840.000  
(LIMA RATUS EMPAT PULUH DELAPAN MILIAR DUA RATUS DUA PULUH SEMBILAN JUTA DELAPAN RATUS EMPAT PULUH RIBU RUPIAH)

**B. RINCIAN ALOKASI ANGGARAN PER SATKER**

(dalam ribuan rupiah)


NO	KODE	PROGRAM / PROPINSI / SATKER / SUMBER DANA	KP KD DK TP UB	JENIS BELANJA				PAGU/TARGET PENDAPATAN	TERCATAT
				PEGAWAI	BARANG	MODAL	BANTUAN SOSIAL		
1	2	3	4	5	6	7	8	9=5+6+7+8	10
	15	KALIMANTAN SELATAN		0	553.853	0	0	553.853	0
	159002	DINAS PENANAMAN MODAL DAN PELAYANAN TERPADU SATU PINTU PROVINSI KALIMANTAN	DK	0	553.853	0	0	553.853	0
	A00	RM		0	553.853	0	0	553.853	0
	16	KALIMANTAN TIMUR		0	549.456	0	0	549.456	0
	169001	DINAS PENANAMAN MODAL DAN PELAYANAN TERPADU SATU PINTU (DPMPSTP) PROVINSI	DK	0	549.456	0	0	549.456	0
	A00	RM		0	549.456	0	0	549.456	0
	17	SULAWESI UTARA		0	617.693	0	0	617.693	0
	170029	DINAS PENANAMAN MODAL DAN PELAYANAN TERPADU SATU PINTU DAERAH PROVINSI	DK	0	617.693	0	0	617.693	0
	A00	RM		0	617.693	0	0	617.693	0
	18	SULAWESI TENGAH		0	626.153	0	0	626.153	0
	180015	DINAS PENANAMAN MODAL DAN PELAYANAN TERPADU SATU PINTU PROVINSI SULAWESI	DK	0	626.153	0	0	626.153	0
	A00	RM		0	626.153	0	0	626.153	0
	19	SULAWESI SELATAN		0	596.489	0	0	596.489	0
	190099	DINAS PENANAMAN MODAL DAN PELAYANAN TERPADU SATU PINTU (DPMPSTP) PROVINSI	DK	0	596.489	0	0	596.489	0
	A00	RM		0	596.489	0	0	596.489	0
	20	SULAWESI TENGGARA		0	607.307	0	0	607.307	0
	200028	DINAS PENANAMAN MODAL DAN PELAYANAN TERPADU SATU PINTU (DPMPSTP) PROVINSI	DK	0	607.307	0	0	607.307	0
	A00	RM		0	607.307	0	0	607.307	0
	21	MALUKU		0	627.410	0	0	627.410	0

**KETENTUAN**

DIPA Induk ini dituangkan lebih lanjut ke dalam DIPA Petikan dan DIPA Petikan dimaksud berlaku sebagai dokumen pelaksanaan kegiatan Satker.



DAFTAR ISIAN PELAKSANAAN ANGGARAN (DIPA) INDUK  
TAHUN ANGGARAN 2018  
NOMOR : DIPA-065.01-0/2018



II. RINCIAN ALOKASI ANGGARAN PER SATKER

A. IDENTITAS UNIT :

1. KEMENTERIAN NEGARA / LEMBAGA : 065 BADAN KOORDINASI PENANAMAN MODAL  
2. UNIT ORGANISASI : 065.01 BADAN KOORDINASI PENANAMAN MODAL  
3. PAGU : Rp.548.229.840.000  
(LIMA RATUS EMPAT PULUH DELAPAN MILIAR DUA RATUS DUA PULUH SEMBILAN JUTA DELAPAN RATUS EMPAT PULUH RIBU RUPIAH)

B. RINCIAN ALOKASI ANGGARAN PER SATKER

(dalam ribuan rupiah)


NO	KODE	PROGRAM / PROPINSI / SATKER / SUMBER DANA	KP KD DK TP UB	JENIS BELANJA				PAGU/TARGET PENDAPATAN	TERCATAT
				PEGAWAI	BARANG	MODAL	BANTUAN SOSIAL		
1	2	3	4	5	6	7	8	9=5+6+7+8	10
	210023	DINAS PENANAMAN MODAL DAN PELAYANAN TERPADU SATU PINTU PROVINSI MALUKU	DK	0	627.410	0	0	627.410	0
	A00	RM		0	627.410	0	0	627.410	0
	22	BALI		0	591.895	0	0	591.895	0
	220022	DINAS PENANAMAN MODAL DAN PELAYANAN TERPADU SATU PINTU PROVINSI BALI	DK	0	591.895	0	0	591.895	0
	A00	RM		0	591.895	0	0	591.895	0
	23	NUSA TENGGARA BARAT		0	624.304	0	0	624.304	0
	230024	DINAS PENANAMAN MODAL DAN PELAYANAN TERPADU SATU PINTU PROVINSI NTB	DK	0	624.304	0	0	624.304	0
	A00	RM		0	624.304	0	0	624.304	0
	24	NUSA TENGGARA TIMUR		0	630.184	0	0	630.184	0
	249002	DINAS PENANAMAN MODAL DAN PELAYANAN TERPADU SATU PINTU PROVINSI NUSA	DK	0	630.184	0	0	630.184	0
	A00	RM		0	630.184	0	0	630.184	0
	25	PAPUA		0	350.000	0	0	350.000	0
	250024	DINAS PENANAMAN MODAL DAN PELAYANAN TERPADU SATU PINTU PROVINSI PAPUA	DK	0	350.000	0	0	350.000	0
	A00	RM		0	350.000	0	0	350.000	0
	26	BENGGKULU		0	593.394	0	0	593.394	0
	260028	DINAS PENANAMAN MODAL DAN PELAYANAN TERPADU SATU PINTU PROVINSI BENGKULU	DK	0	593.394	0	0	593.394	0
	A00	RM		0	593.394	0	0	593.394	0
	28	MALUKU UTARA		0	614.824	0	0	614.824	0
	280023	DINAS PENANAMAN MODAL DAN PELAYANAN TERPADU SATU PINTU PROVINSI MALUKU	DK	0	614.824	0	0	614.824	0

KETENTUAN

DIPA Induk ini dituangkan lebih lanjut ke dalam DIPA Petikan dan DIPA Petikan dimaksud berlaku sebagai dokumen pelaksanaan kegiatan Satker.



**DAFTAR ISI AN PELAKSANAAN ANGGARAN (DIPA) INDUK  
TAHUN ANGGARAN 2018  
NOMOR : DIPA-065.01-0/2018**



**II. RINCIAN ALOKASI ANGGARAN PER SATKER**

**A. IDENTITAS UNIT :**

1. KEMENTERIAN NEGARA / LEMBAGA : 065 BADAN KOORDINASI PENANAMAN MODAL  
2. UNIT ORGANISASI : 065.01 BADAN KOORDINASI PENANAMAN MODAL  
3. PAGU : Rp.548.229.840.000  
(LIMA RATUS EMPAT PULUH DELAPAN MILIAR DUA RATUS DUA PULUH SEMBILAN JUTA DELAPAN RATUS EMPAT PULUH RIBU RUPIAH)

**B. RINCIAN ALOKASI ANGGARAN PER SATKER**

(dalam ribuan rupiah)


NO	KODE	PROGRAM / PROPINSI / SATKER / SUMBER DANA	KP KD DK TP UB	JENIS BELANJA				PAGU/TARGET PENDAPATAN	TERCATAT
				PEGAWAI	BARANG	MODAL	BANTUAN SOSIAL		
1	2	3	4	5	6	7	8	9=5+6+7+8	10
	A00	RM		0	614.824	0	0	614.824	0
	29	BANTEN		0	640.517	0	0	640.517	0
	290018	DINAS PENANAMAN MODAL DAN PELAYANAN TERPADU SATU PINTU (DPMPSTP) PROVINSI	DK	0	640.517	0	0	640.517	0
	A00	RM		0	640.517	0	0	640.517	0
	30	KEPULAUAN BANGKA BELITUNG		0	602.105	0	0	602.105	0
	300015	DINAS PENANAMAN MODAL DAN PELAYANAN TERPADU SATU PINTU PROVINSI KEPULAUAN	DK	0	602.105	0	0	602.105	0
	A00	RM		0	602.105	0	0	602.105	0
	31	GORONTALO		0	613.516	0	0	613.516	0
	310090	BADAN PENANAMAN MODAL DAN PTSP PROVINSI GORONTALO	DK	0	613.516	0	0	613.516	0
	A00	RM		0	613.516	0	0	613.516	0
	32	KEPULAUAN RIAU		0	594.092	0	0	594.092	0
	320082	DINAS PENANAMAN MODAL DAN PELAYANAN TERPADU SATU PINTU PROVINSI KEPULAUAN	DK	0	594.092	0	0	594.092	0
	A00	RM		0	594.092	0	0	594.092	0
	33	PAPUA BARAT		0	450.000	0	0	450.000	0
	330082	DINAS PENANAMAN MODAL DAN PELAYANAN TERPADU SATU PINTU	DK	0	450.000	0	0	450.000	0
	A00	RM		0	450.000	0	0	450.000	0
	34	SULAWESI BARAT		0	524.706	0	0	524.706	0
	340096	DINAS PENANAMAN MODAL DAN PELAYANAN TERPADU SATU PINTU PROVINSI SULAWESI	DK	0	524.706	0	0	524.706	0
	A00	RM		0	524.706	0	0	524.706	0

**KETENTUAN**

DIPA Induk ini dituangkan lebih lanjut ke dalam DIPA Petikan dan DIPA Petikan dimaksud berlaku sebagai dokumen pelaksanaan kegiatan Satker.



**DAFTAR ISI AN PELAKSANAAN ANGGARAN (DIPA) INDUK  
TAHUN ANGGARAN 2018  
NOMOR : DIPA-065.01-0/2018**



**II. RINCIAN ALOKASI ANGGARAN PER SATKER**

**A. IDENTITAS UNIT :**

1. KEMENTERIAN NEGARA / LEMBAGA : 065 BADAN KOORDINASI PENANAMAN MODAL  
2. UNIT ORGANISASI : 065.01 BADAN KOORDINASI PENANAMAN MODAL  
3. PAGU : Rp.548.229.840.000  
(LIMA RATUS EMPAT PULUH DELAPAN MILIAR DUA RATUS DUA PULUH SEMBILAN JUTA DELAPAN RATUS EMPAT PULUH RIBU RUPIAH)

**B. RINCIAN ALOKASI ANGGARAN PER SATKER**

(dalam ribuan rupiah)

NO	KODE	PROGRAM / PROPINSI / SATKER / SUMBER DANA	KP KD DK TP UB	JENIS BELANJA				PAGU/TARGET PENDAPATAN	TERCATAT
				PEGAWAI	BARANG	MODAL	BANTUAN SOSIAL		
1	2	3	4	5	6	7	8	9=5+6+7+8	10
	35	KALIMANTAN UTARA		0	500.000	0	0	500.000	0
	417745	DINAS PENANAMAN MODAL DAN PELAYANAN TERPADU SATU PINTU PROVINSI KALIMANTAN	DK	0	500.000	0	0	500.000	0
	A00	RM		0	500.000	0	0	500.000	0
		TOTAL		136.195.224	396.743.751	15.290.865	0	548.229.840	0
		RM		136.195.224	396.743.751	15.290.865	0	548.229.840	0
		PENDAPATAN						0	

**KETENTUAN**


DIPA Induk ini dituangkan lebih lanjut ke dalam DIPA Petikan dan DIPA Petikan dimaksud berlaku sebagai dokumen pelaksanaan kegiatan Satker.

Jakarta, 05 Desember 2017  
Sekretaris Utama BKPM

Drs. Anhar Adel  
NIP 195810181983031001



**DAFTAR ISI AN PELAKSANAAN ANGGARAN (DIPA) INDIK  
TAHUN ANGGARAN 2018  
NOMOR : DIPA-065.01-0/2018**



**III. RENCANA PENARIKAN DANA DAN PERKIRAAN PENERIMAAN**

**A. IDENTITAS UNIT :**

1. KEMENTERIAN NEGARA / LEMBAGA : 065 BADAN KOORDINASI PENANAMAN MODAL  
2. UNIT ORGANISASI : 065.01 BADAN KOORDINASI PENANAMAN MODAL  
3. PAGU : Rp.548.229.840.000

(LIMA RATUS EMPAT PULUH DELAPAN MILIAR DUA RATUS DUA PULUH SEMBILAN JUTA DELAPAN RATUS EMPAT PULUH RIBU RUPIAH)

**B. RENCANA PER PROGRAM**

(dalam ribuan rupiah)

NO	KODE	URAIAN PROGRAM	PAGU	JANUARI	PEBRUARI	MARET	APRIL	MEI	JUNI	JULI	AGUSTUS	SEPTEMBER	OKTOBER	NOPEMBER	DESEMBER
1	065.01.01	Program Dukungan Manajemen dan Pelaksanaan Tugas Teknis Lainnya BKPM RENCANA PENARIKAN DANA	233.021.780	7.961.525	9.543.849	11.850.295	15.859.113	15.767.728	21.620.708	23.578.098	22.587.552	27.341.813	20.110.372	25.521.382	31.279.345
2	065.01.06	Program Peningkatan Daya Saing Penanaman Modal RENCANA PENARIKAN DANA	315.208.060	3.705.009	7.100.119	11.773.682	17.695.442	18.474.264	21.098.588	34.687.128	33.708.675	36.944.895	36.608.180	41.410.172	52.001.906
		<b>TOTAL RENCANA PENARIKAN DANA</b>	<b>548.229.840</b>	<b>11.666.534</b>	<b>16.643.968</b>	<b>23.623.977</b>	<b>33.554.555</b>	<b>34.241.992</b>	<b>42.719.296</b>	<b>58.265.226</b>	<b>56.296.227</b>	<b>64.286.708</b>	<b>56.718.552</b>	<b>66.931.554</b>	<b>83.281.251</b>
		<b>TOTAL PERKIRAAN / TARGET PENDAPATAN</b>	<b>0</b>	<b>0</b>	<b>0</b>	<b>0</b>	<b>0</b>	<b>0</b>	<b>0</b>	<b>0</b>	<b>0</b>	<b>0</b>	<b>0</b>	<b>0</b>	<b>0</b>

Jakarta, 05 Desember 2017  
Sekretaris Utama BKPM

Drs. Anhar Adel  
NIP 195810181983031001